



Puerto de Huelva

Autoridad Portuaria de Huelva

Memoria estadística 2025



1 Estados financieros

1.1 Balance al cierre del ejercicio (en euros)

ACTIVO	2025	2024
A) ACTIVO NO CORRIENTE	576.899.873,61	553.435.620,27
I. Inmovilizado intangible	5.073.973,31	5.789.580,55
1. Propiedad industrial y otro inmovilizado intangible	3.611.183,88	4.189.987,81
2. Aplicaciones informáticas	1.462.789,43	1.599.592,74
3. Anticipos para inmovilizaciones intangibles	-	-
II. Inmovilizado material	447.464.475,79	437.800.425,05
1. Terrenos y bienes naturales	162.778.635,74	162.778.635,74
2. Construcciones	250.350.813,67	224.767.203,48
3. Equipamientos e instalaciones técnicas	85.658,34	100.942,38
4. Inmovilizado en curso y anticipos	32.677.312,43	48.913.757,68
5. Otro inmovilizado	1.572.055,61	1.239.885,77
III. Inversiones inmobiliarias	95.835.032,82	97.649.088,12
1. Terrenos	70.552.934,10	70.552.934,10
2. Construcciones	25.282.098,72	27.096.154,02

1.1 Balance al cierre del ejercicio (en euros)

ACTIVO	2025	2024
IV. Inversiones en empresas del grupo y asociadas a largo plazo	1.791.665,28	2.447.058,84
1. Instrumentos de patrimonio	-	-
2. Créditos a empresas	1.791.665,28	2.447.058,84
V. Inversiones financieras a largo plazo	15.470.109,06	473.298,64
1. Instrumentos de patrimonio	-	-
2. Créditos a terceros	265.166,00	265.769,51
3. Administraciones Públicas, subvenciones oficiales pendientes de cobro	-	-
4. Otros activos financieros	15.204.943,06	207.529,13
VI. Activos por impuesto diferido	11.264.617,35	9.276.169,07
VII. Deudores comerciales no corrientes y otros	-	-
B) ACTIVO CORRIENTE	140.602.605,62	150.139.531,59
I. Activos no corrientes mantenidos para la venta	-	-
II. Existencias	634.703,16	586.380,32
III. Deudores comerciales y otras cuentas a cobrar	13.417.216,86	11.703.748,39
1. Clientes por ventas y prestaciones de servicios	4.724.852,34	3.478.564,83
2. Clientes y deudores, empresas del grupo y asociadas	-	-
3. Deudores varios	25.234,74	4.448,33
4. Administrac. Públicas, subvenciones oficiales ptes. de cobro	-	-
5. Otros créditos con las Administraciones Públicas	8.667.129,78	8.220.735,23

1.1 Balance al cierre del ejercicio (en euros)

ACTIVO	2025	2024
IV. Inversiones en empresas del grupo y asociadas a c.p.	123.805,27	165.225,74
V. Inversiones financieras a corto plazo	75.904.242,25	84.703.900,56
1. Instrumentos de patrimonio	-	-
2. Créditos a empresas	-	-
3. Otros activos financieros	75.904.242,25	84.703.900,56
VI. Periodificaciones	1.100,00	1.449,60
VII. Efectivo y otros activos líquidos equivalentes	50.521.538,08	52.978.826,98
1. Tesorería	50.521.538,08	52.978.826,98
2. Otros activos líquidos equivalentes	-	-
TOTAL ACTIVO (A+B)	717.502.479,23	703.575.151,86
PATRIMONIO NETO Y PASIVO	2025	2024
A) PATRIMONIO NETO	687.032.230,08	674.211.885,62
A-1) Fondos propios	631.641.914,31	620.989.070,41
I. Patrimonio	283.133.238,36	283.133.238,36
II. Resultados acumulados	337.855.832,05	325.375.013,09
III. Resultado del ejercicio	10.652.843,90	12.480.818,96
A-2) Ajustes por cambios de valor	-	-
I. Activos financieros a valor razonable con cambios en el patr. neto	-	-
II. Operaciones de cobertura	-	-
III. Otros	-	-

1.1 Balance al cierre del ejercicio (en euros)

PATRIMONIO NETO Y PASIVO	2025	2024
A-3) Subvenciones, donaciones y legados recibidos	55.390.315,77	53.222.815,21
B) PASIVO NO CORRIENTE	24.280.655,62	23.096.416,06
I. Provisiones a largo plazo	-	-
1. Obligaciones por prestaciones a largo plazo al personal	-	-
2. Provisión para responsabilidades	-	-
3. Otras provisiones	-	-
II. Deudas a largo plazo	8.694.987,22	8.609.820,67
1. Deudas con entidades de crédito	-	-
2. Proveedores de inmovilizado a largo plazo	-	-
3. Otras deudas	8.694.987,22	8.609.820,67
III. Deudas con empresas del grupo y asociadas a largo plazo	-	-
IV. Pasivos por impuesto diferido	15.585.668,40	14.486.595,39
V. Periodificaciones a largo plazo	-	-

1.1 Balance al cierre del ejercicio (en euros)

PATRIMONIO NETO Y PASIVO	2025	2024
C) PASIVO CORRIENTE	6.189.593,53	6.266.850,18
II. Provisiones a corto plazo	3.084.942,23	993.841,89
III. Deudas a corto plazo	383.171,76	514.779,59
1. Deudas con entidades de crédito	-	-
2. Proveedores de inmovilizado a corto plazo	-	130.956,02
3. Otros pasivos financieros	383.171,76	383.823,57
IV. Deudas con empresas del grupo y asociadas a corto plazo	13.975,25	19.847,92
V. Acreedores comerciales y otras cuentas a pagar	2.707.504,29	4.738.380,78
1. Acreedores y otras cuentas a pagar	2.113.217,07	4.270.733,34
2. Administraciones Públicas, anticipos de subvenciones	-	-
3. Otras deudas con las Administraciones Públicas	594.287,22	467.647,44
VI. Periodificaciones	-	-
TOTAL PATRIMONIO NETO Y PASIVO (A+B+C)	717.502.479,23	703.575.151,86

1.2 Cuadro de financiación correspondiente al ejercicio terminado (en euros)

RECURSOS GENERADOS	2025	2024
Resultado del ejercicio	10.652.843,90	12.480.818,96
1. Fondo de Compensación Interportuario recibido (-)	(291.000,00)	(286.000,00)
2. Fondo de Compensación Interportuario aportado (+)	1.509.000,00	1.457.000,00
3. Amortizaciones del invov. intangible, material e inversiones inmov. (+)(PyG)	17.963.365,16	17.245.416,06
4. Correcciones valorativas por deterioro activo no corriente (+/-)(c. 1, 2, 4, 3, 4 y 5)	-	-
5. Dotación/Exceso de provisiones para riesgos y gastos (+/-)(Cuadro 7a)	-	-
6. Resultados por bajas y enajenaciones del inmovilizado (+/-)(PyG)	(1.108,06)	(4.488,93)
7. Reclasif. a gasto invov. intang., material e invers. inmov. (+/-)(c. 1, 2, 2.4 y 3)	83.751,25	387.885,15
8. Imputación a resultados de subvenciones, donaciones y legados (Cuadro 6)(-)	(5.269.268,48)	(5.383.455,68)
9. Imp. a rdos. de anticipos recibidos por ventas o prestac. de serv. a l.p. (c. 8)(-)	-	-
10. Incorporación al activo de gastos financieros (Cuadros 1 y 2.1)(-)	-	-
11. Variación valor razonable instrumentos financieros (+/-)(Cuadros 4a, 4b y 8)	-	-
12. Ingresos y gastos por actualizaciones financieras (+/-)(Cuadros 4a, 4b, 5 y 8)	-	-
13. Ingresos de OPPE para el pago principales e intereses por litigios tarifarios (c. 13)	-	-
14. Otros ajustes (+/-)	-	-
RECURSOS PROCEDENTES DE LAS OPERACIONES	24.647.583,77	25.897.175,56

1.2 Cuadro de financiación correspondiente al ejercicio terminado (en euros)

ORÍGENES	2025	2024
1. Recursos procedentes de las operaciones	24.647.583,77	25.897.175,56
2. Ampliaciones de patrimonio	-	-
3. Fondo de Compensación Interportuario recibido	291.000,00	286.000,00
4. Subvenciones, donaciones y legados recibidos	8.585.966,98	6.492.133,14
a) Subvenciones, donaciones y legados de capital	8.585.966,98	5.776.894,18
b) Otras subvenciones, donaciones y legados	-	-
c) Ingresos por reversión de concesiones	-	715.238,96
5. Altas de pasivo no corriente	403.097,85	1.201.163,41
a) Deudas a l.p. con entidades de crédito	-	-
b) Deudas a l.p. con proveedores de inmovilizado y otros	403.097,85	1.201.163,41
c) Deudas a l.p. con empresas del grupo y asociadas	-	-
d) Deudas a l.p. por préstamos recibidos del FFATP	-	-
e) Anticipos recibidos por ventas o prestación servicios	-	-
6. Bajas de activo no corriente	3.317.496,30	5.027.958,43
a) Enajenación de inmovilizado intangible y material	1.108,06	4.488,93
b) Enajenación de inversiones inmobiliarias	-	-
c) Enajenación de instrumentos de patrimonio	-	-
d) Enajenación de activos no corrientes mantenidos para la venta	-	-
e) Cancel./trasp. c.p. de subvenciones a cobrar a l.p.	-	-
f) Cancel./trasp. c.p. de préstamos a l.p. concedidos al FFATP	655.393,56	161.764,70
g) Cancel./trasp. c.p. de otras inversiones financieras a l.p.	2.660.994,68	4.861.704,80
h) Transferencias de activos a otros org. Públicos	-	-
7. Otros orígenes	112.230,37	-
TOTAL ORÍGENES	37.357.375,27	38.904.430,54

1.2 Cuadro de financiación correspondiente al ejercicio terminado (en euros)

APLICACIONES	2025	2024
1. Altas de activo no corriente	44.939.987,82	28.822.414,12
a) Adquisiciones inmov. intangible, material e invers. inmobiliarias	25.293.734,44	23.892.071,00
Inmovilizado intangible	-	131.488,01
Inmovilizado material	25.293.734,44	23.760.582,99
Inversiones inmobiliarias	-	-
b) Adquisiciones de inmovilizado financiero	19.646.253,38	4.215.104,16
Inversiones en instrumentos de patrimonio	-	-
Subvenciones oficiales pendientes de cobro a l.p.	-	-
Préstamos a l.p. concedidos al Fondo de Accesibilidad	-	-
Otras inversiones financieras	19.646.253,38	4.215.104,16
c) Inmovilizado por concesiones revertidas, donaciones y legados	-	715.238,96
d) Transferencias de activos desde otros Organismos Públicos y otras altas	-	-
2. Reducciones de patrimonio	-	-
3. Fondo de Compensación Interportuario aportado	1.509.000,00	1.457.000,00
4. Bajas de pasivo no corriente	330.462,53	297.027,14
a) Canc./trasp. a c.p. de deudas con entidades de crédito	-	-
b) Canc./trasp. a c.p. de deudas proveedores de inmovilizado y otros	330.462,53	297.027,14
c) Canc./trasp. a c.p. de deudas empr. grupo y asoci.	-	-
d) Canc./trasp. a c.p. de deudas a l.p. por préstamos recibidos del FFATP	-	-
e) Canc./trasp. a c.p. de periodificaciones a l.p.	-	-
f) Aplicación y traspaso a c.p. de provisiones a largo plazo	-	-
5. Otras aplicaciones	37.594,24	-
TOTAL APLICACIONES	46.817.044,59	30.576.441,26

1.2 Cuadro de financiación correspondiente al ejercicio terminado (en euros)

	2025	2024
VARIACIÓN DEL CAPITAL CIRCULANTE	(9.459.669,32)	8.327.989,28
Fondo de maniobra principio de ejercicio	143.872.681,41	135.544.692,13
Variación de circulante	(9.459.669,32)	8.327.989,28
Fondo de maniobra final de ejercicio	134.413.012,09	143.872.681,41

1.3 Cuenta de pérdidas y ganancias correspondiente al ejercicio terminado (en euros)

	Debe (Haber)	
	2025	2024
1. Importe neto de la cifra de negocios	47.941.531,28	45.222.965,22
A. Tasas portuarias	43.567.277,71	40.789.710,58
a) Tasa de ocupación	11.845.983,66	11.578.889,40
b) Tasas de utilización	25.043.755,39	23.698.921,23
1. Tasa del buque (T1)	11.284.427,67	10.480.130,32
2. Tasa de las embarcaciones deportivas y de recreo (T5)	22.881,70	21.086,28
3. Tasa del pasaje (T2)	84.133,40	94.164,51
4. Tasa de la mercancía (T3)	13.316.507,51	12.821.380,97
5. Tasa de la pesca fresca (T4)	45.250,31	47.265,04
6. Tasa por utilización especial de la zona de tránsito (T6)	290.554,80	234.894,11
c) Tasa de actividad	6.359.342,33	5.179.714,89
d) Tasa de ayudas a la navegación	318.196,33	332.185,06
B. Otros ingresos de negocio	4.374.253,57	4.433.254,64
a) Importes adicionales a las tasas	252.203,22	252.203,23
b) Tarifas y otros	4.122.050,35	4.181.051,41
3. Trabajos realizados por la empresa para su activo	-	-

1.3 Cuenta de pérdidas y ganancias correspondiente al ejercicio terminado (en euros)

	Debe (Haber)	
	2025	2024
5. Otros ingresos de explotación	2.664.594,78	3.181.010,04
a) Ingresos accesorios y otros de gestión corriente	1.238.651,21	1.680.054,50
b) Subvenciones de explotación incorporadas al resultado del ejercicio	5.217,98	-
c) Ingresos traspasados al resultado por concesiones revertidas	1.129.725,59	1.214.955,54
d) Fondo de Compensación Interportuario recibido	291.000,00	286.000,00
6. Gastos de personal	(11.867.353,16)	(10.821.002,45)
a) Sueldos, salarios y asimilados	(8.551.904,67)	(7.894.718,71)
b) Indemnizaciones	-	-
c) Cargas sociales	(3.324.038,71)	(2.940.668,50)
d) Provisiones	8.590,22	14.384,76
7. Otros gastos de explotación	(20.019.818,60)	(18.430.873,44)
a) Servicios exteriores	(13.909.311,17)	(12.476.304,04)
1. Reparaciones y conservación	(8.412.360,67)	(5.763.529,32)
2. Servicios de profesionales independientes	(646.158,38)	(1.291.581,81)
3. Suministros y consumos	(866.875,99)	(1.540.089,40)
4. Otros servicios exteriores	(3.983.916,13)	(3.881.103,51)
b) Tributos	(2.055.236,06)	(2.212.925,24)
c) Pérdidas, deterioro y variación de provisiones por operaciones comerciales	(55.859,93)	80.502,36
d) Otros gastos de gestión corriente	(858.823,02)	(759.854,14)
e) Aportación a Puertos del Estado art. 19.1.b) TRLPEMM.	(1.631.588,42)	(1.605.292,38)
f) Fondo de Compensación Interportuario aportado	(1.509.000,00)	(1.457.000,00)
8. Amortizaciones del inmovilizado	(17.963.365,16)	(17.245.416,06)
9. Imputación de subvenciones de inmovilizado no financiero y otras	4.139.542,89	4.168.500,14
10. Excesos de provisiones	350,00	1.316,17

1.3 Cuenta de pérdidas y ganancias correspondiente al ejercicio terminado (en euros)

	Debe (Haber)	
	2025	2024
11. Deterioro y resultado por enajenaciones del inmovilizado	1.108,06	4.488,93
a) Deterioros y pérdidas	-	-
b) Resultados por enajenaciones y otras	1.108,06	4.488,93
Otros resultados	-	-
a) Ingresos excepcionales	-	-
b) Gastos excepcionales	-	-
A.1. RESULTADO DE EXPLOTACIÓN (1+3+5+6+7+8+9+10+11)	4.896.590,09	6.080.988,55
12. Ingresos financieros	3.774.445,17	5.082.555,15
a) De participaciones en instrumentos de patrimonio	-	-
b) De valores negociables y otros instrumentos financieros	3.774.445,17	5.082.555,15
c) Incorporación al activo de gastos financieros	-	-
13. Gastos financieros	(6.639,64)	(13.665,82)
a) Por deudas con terceros	(6.639,64)	(13.665,82)
b) Por actualización de provisiones	-	-
14. Variación de valor razonable en instrumentos financieros	-	-
16. Deterioro y resultado por enajenaciones de instrumentos financieros	-	-
a) Deterioros y pérdidas	-	-
b) Resultados por enajenaciones y otras	-	-
A.2. RESULTADO FINANCIERO (12+13+14+16)	3.767.805,53	5.068.889,33
A.3. RESULTADO ANTES DE IMPUESTOS (A.1+A.2)	8.664.395,62	11.149.877,88
17. Impuesto sobre beneficios	1.988.448,28	1.330.941,08
A.4. RESULTADO DEL EJERCICIO (A.3+17)	10.652.843,90	12.480.818,96

1.4 Variación del capital circulante correspondiente al ejercicio terminado (en euros)

CONCEPTO	2025	2024
1. Existencias	48.322,84	152.478,98
2. Deudores comerciales y otras cuentas a cobrar	1.713.468,47	1.006.382,61
3. Inversiones en empresas del grupo y asociadas a c.p.	(41.420,47)	86.986,20
4. Inversiones financieras a c.p.	(8.799.658,31)	(34.127.497,39)
5. Efectivo y otros activos líquidos equivalentes	(2.457.288,90)	40.720.284,22
6. Provisiones a corto plazo	(2.091.100,34)	(428.829,74)
7. Deudas a corto plazo	131.607,83	1.091.722,88
8. Deudas con empresas del grupo y asociadas a corto plazo	5.872,67	(4.567,34)
9. Acreedores comerciales y otras cuentas a pagar	2.030.876,49	(155.421,74)
10. Periodificaciones	(349,60)	(13.549,40)
TOTAL VARIACIÓN CAPITAL CIRCULANTE (*)	(9.459.669,32)	8.327.989,3

(*) Se considera como Capital circulante el Activo corriente, excluidos los activos no corrientes mantenidos para la venta, menos el Pasivo corriente.

2 Características técnicas del puerto

2.1 Condiciones generales

2.1.1 Situación

Situación	
Longitud	6º 49' 32.8" W (Greenwich)
Latitud	37º 8' 6,6" N

2.1.2 Régimen de vientos

Régimen de vientos	
Reinante	NO
Dominante	SO

2.1.3 Régimen de temporales

Régimen de temporales	
Altura significativa máxima de oleaje (Hs MAX)	4,22
Periodo pico (Tp) asociado a Hs MAX	11,01
Dirección media de procedencia del oleaje (Dir) asociado a Hs MAX	2,1

2.1.4 Nivel del mar

Nivel del mar	
Máxima carrera de marea registrada en el año *	3,87
Bajamar mínima registrada en el año respecto al cero del puerto *	0,1
Pleamar máxima registrada en el año respecto al cero del puerto *	4,18

* Datos del último año registrado, 2024

2.1.5 Entrada

2.1.5.1 Canal de entrada

Canal de entrada	
Orientación	339º
Ancho	200 a 300 m
Longitud	22.000 m
Calado de proyecto en B.M.V.E.	13 m*
Naturaleza del fondo	Arenas y fangos

* El calado de proyecto se va actualizando con las batimetrías que se van realizando en el puerto.

2.1.5.2 Boca de entrada

Canal de entrada	
Orientación	339º
Ancho	300 m
Calado de proyecto en B.M.V.E.	13 m*
Máxima corriente controlada	5 nudos

* Calado de proyecto.

2.1.5.3 Utilización de remolcadores de entrada y salida

A tenor de lo establecido en las vigentes Normas de Entrada, Salida, Atraque y Desatraque en el Puerto de Huelva, publicadas en el Boletín Oficial de la Provincia de Huelva n.º 201 de 23 de octubre de 2006, la obligatoriedad de uso de remolcadores en condiciones normales viene dada en función de la eslora del buque y de la naturaleza de la mercancía, en lugar del valor de su GT.

Así, será obligatoria la concurrencia de remolcador cuando se trate de maniobras de buques de eslora superior a 90 m, que transporten mercancías peligrosas clasificadas en las clases 1, 2, 3 o 4 del Código IMDG, de las incluidas en el artículo 15 del Real Decreto 145/89 por el que se aprueba el Reglamento Nacional de Admisión Manipulación y Almacenamiento de Mercancías Peligrosas en los Puertos, y sustancias no incluidas en las divisiones anteriores, que se consideran hidrocarburos según lo definido en el artículo 1.2 del RD 253/2004, de 13 de febrero por el que se establecen medidas de prevención y lucha contra la contaminación en la operación de carga, descarga y manipulación de hidrocarburos en el ámbito marítimo y portuario.

2.1.5.4 Mayor buque entrado en el último año

Características	Mayor eslora		Mayor calado	
	Zona 1	Zona 2	Zona 1	Zona 2
Nombre	LNG BONNY II	RIAS BAIXAS KNUITSEN	ASKIO	DELTA OCEAN
Nacionalidad	BERMUDAS	ESPAÑA	BARBADOS	LIBERIA
G.T.	115.995	121.940	35.752	81.360
T.P.M.	98954	96354	63464	157444
Eslora	299,5	299	199,98	274
Calado	12,97	13	13,42	17,15
Tipo	Transporte de gas licuado	Transporte de gas licuado	Bulk Carrier	Petrolero
Calado real entrada o salida	11,9	11,8	13	17

2.1.6 Superficies de flotación (Ha)

2.1.6.1 Zona I

Situación	Antepuerto	Dársenas			Total
		Comerciales	Pesqueras	Resto	
Canal de entrada	366,70				366,70
Dársena exterior		379,90			379,90
Dársena interior		239,50	16,50	5,20	261,20
Resto				1.084,31	1.084,31
Total Zona I	366,70	619,40	16,50	1.089,51	2.092,11

2.1.6.2 Zona II

Situación	Accesos	Fondeadero	Resto	Total
Boya terminal de crudos			113,00	113,00
Resto		2.639,00	9.994,30	12.633,30
Total Zona II		2.639,00	10.107,30	12.746,30

2.2 Instalaciones al servicio del comercio marítimo

2.2.1 Muelles y atraques

2.2.1.1 Clasificación por dársenas

Nombre	Longitud / Eslora máxima (m)	Calado de proyecto (m)	Ancho (m)	Empleos
Del servicio				
Muelle Ingeniero Juan Gonzalo	942	13,00	230	Mercancía general y graneles
Muelle Ciudad de Palos	492	13,00	320	Mercancía general y graneles
Muelle de Levante Sur	400	8,00	80	Mercancía general y pasaje
Muelle de Levante Central	90	8,00	80	Pasaje local y auxiliar
Muelle de Levante Norte	710	8,00	80	Pesca y tráfico interior
Muelle Petroleros T. Arenillas	460	12,60	-	Graneles líquidos (2 atraques)
Muelle de Minerales	374	13,00	50	Mercancía general y graneles
Muelle Sur	1.282	13,00	300	Pasaje, mercancía general, Ro-Ro y contenedores
Muelle de Tharsis	280	-	-	Fuera de servicio
Boyas de amarre Norte	200	7,00	-	
Boyas de amarre Centro	200	6,00	-	
Boyas de amarre Sur	150	5,00	-	
TOTAL DEL SERVICIO	5.580			

2.2.1.1 Clasificación por dársenas

Nombre	Longitud / Eslora máxima (m)	Calado de proyecto (m)	Ancho (m)	Empleos
De particulares				
Muelle nuevo Astillero de Huelva, S.A.	337,0	-	-	Armamento, reparación, desguace
Muelle de Riotinto	390,0	-	-	Fuera de servicio
Pantalán de Fertiberia, S.L. (fosfórico)	180,0	8,10	-	Graneles líquidos
Pantalán Atlantic Copper, S.L.U. Norte	140,0	6,50	-	Graneles líquidos
Pantalán de Fertiberia, S.L. (Abonos)	150,0	8,10	-	Graneles líquidos y sólidos
Terminal Impala	550,0	14,00	-	Graneles sólidos
Levantino-Aragonesa de Tránsitos, S.A.	120,0	9,70	-	Graneles líquidos
Pantalán de Atlantic Copper, S.L.U TNP 1	175,0	10,00	-	Graneles líquidos
Pantalán Atlantic Copper, S.L.U. TNP 2	159,0	8,00	-	Graneles líquidos
Muelle de Saltés	200,0	5,50	-	Armamento, reparación y desguace
Pantalán Reina Sofía E de MOEVE	190,0	10,00	-	Graneles líquidos
Pantalán Reina Sofía C de MOEVE	128,0	8,50	-	Graneles líquidos
Pantalán Reina Sofía W de MOEVE	150,0	9,00	-	Graneles líquidos
Pantalán Reina Sofía 4º ATRAQUE de MOEVE	210,0	12,60	-	Graneles líquidos
Pantalán de Enagas, S.A.	304,5	12,00	-	Graneles líquidos
Pantalán de Decal Norte	210,0	11,50	-	Graneles líquidos
Pantalán Decal Sur	210,0	12,50	-	Graneles líquidos
Pantalán Decal Sur 2	188,0	13,30	-	Graneles líquidos
Real Club Marítimo de Huelva	16,0	2,00	-	Varios
Marina del Odiel (Sdad. De Gestión de Puertos y Marinas)	40,0	Entre 2 y 5	-	Varios

2.2.1.1 Clasificación por dársenas

Nombre	Longitud / Eslora máxima (m)	Calado de proyecto (m)	Ancho (m)	Empleos
Muelle de La Rábida	20,0	2,00	-	Auxiliar (1 atraque)
Monoboya	275,0	16,50	-	Graneles líquidos
TOTAL DE PARTICULARES	4.342,5			
TOTAL	9.922,5			

2.2.1.2 Clasificación por empleos y calados

Empleos	Metros lineales con calado "C" (m)					C<4	
	C ≥ 12	12 > C ≥ 10	10 > C ≥ 8	8 > C ≥ 6	6 > C ≥ 4		Total
Del servicio							
Muelles comerciales							
Mercancía general convencional		-	-		-	-	-
Contenedores	-		-	-	-	-	-
Atraques ro-ro	-		-	-	-	-	-
Graneles Sólidos sin inst. esp.	-	-	-	-	-	-	-
Graneles Sólidos por inst. esp.	-	-	-	-	-	-	-
Graneles líquidos	460	-	-	-	-	460	-
Polivalentes	3.096	-	-	400	-	3.496	-
Pasajeros	-	-	-	90	-	90	-
Otros muelles							

2.2.1.2 Clasificación por empleos y calados

Empleos	Metros lineales con calado "C" (m)						C<4
	C ≥ 12	12 > C ≥ 10	10 > C ≥ 8	8 > C ≥ 6	6 > C ≥ 4	Total	
Pesca	-	-	-	710	-	710	-
Armamento, reparación y desguace	-	-	-	-	-	-	-
Boyas de servicio	-	-	-	400	150	550	-
Varios	-	-	-	-	280	280	-
TOTAL DEL SERVICIO	3.556	-	-	1.600	430	5.586	-
De particulares							
Muelles comerciales							
Mercancía general convencional	-	-	-	-	-	-	-
Contenedores	-	-	-	-	-	-	-
Atraques ro-ro	-	-	-	-	-	-	-
Graneles Sólidos sin instalación especial	-	-	-	-	-	-	-
Graneles Sólidos por instalación especial	550	-	150	-	-	700	-
Graneles líquidos	1.119	575	737	140	-	2.571	-
Polivalentes	-	-	-	-	-	-	-
Pasajeros	-	-	-	-	-	-	-
Otros muelles						-	
Pesca	-	-	-	-	-	-	-
Armamento, reparación y desguace	-	-	-	-	337	337	-
Varios	-	-	-	-	590	590	28
TOTAL DE PARTICULARES	1.669	575	887	140	927	4.198	28
TOTAL DEL SERVICIO MAS DE PARTICULARES	5.225	575	887	1.740	1.357	9.784	28

2.2.2 Superficie terrestre y áreas de depósito (m²)

Muelle	Designación	Almacenes			Viales	Resto	Total
		Descubiertos	Cubiertos y abiertos	Cerrados			
	Poligono Pesquero Norte				53.878	217.656	271.534
	Concesiones					131.323	
	Otros					86.332	
	Comunicaciones y servicios				53.878		
Levante	Muelle de Levante y Entorno	29.690		2.760	74.240	172.560	279.250
	Tinglado 1			1.560			
	Tinglado 2			1.200			
	Zona de Depósitos	29.690					
	Concesiones					29.596	
	Otros					142.965	
	Comunicaciones y servicios				74.240		
	Transversales y Punta del Sebo				675.294	2.481.476	3.156.769
	Concesiones					1.348.458	
	Otros					1.133.017	
	Comunicaciones y servicios				675.294		
	Puerto Exterior	681.148		230.728	366.265	2.753.924	4.032.065
Muelle de Minerales							
	Zona de depósitos	11.846					

2.2.2 Superficie terrestre y áreas de depósito (m²)

Muelle	Designación	Almacenes			Viales	Resto	Total
		Descubiertos	Cubiertos y abiertos	Cerrados			
Ciudad de Palos							
	Zona de depósitos	109.459					
	Ing. Juan Gonzalo			16.720			
	Tinglado 1			3.600			
	Tinglado 2			4.760			
	Tinglado 3			3.600			
	Tinglado 4			4.760			
	Zona de depósitos	183.830					
	Atlantic Copper, S.L.U.(C-1781)			4.154			
	Bergé Marítima, S.L. (C-1409)	17.570		17.570			
	ImpalaTerminals Huelva, S.L.U. (C-1309)	101.913		48.143			
Muelle Sur							
	Zona de depósitos	170.773					
	Yilport Huelva, S.L.	54.697,6					
Puerto Exterior (fuera de muelles)							
	Algeposa Huelva, S.L. (C-1151)			55.623			
	Servimad (C-968)			10.947			
	Bergé Marítima, S.L.(C-1144 y C-1045)			28.667			
	García-Munté Energía, S.L.(C-1750)	32.948					
	García-Munté Energía, S.L. (A-1861)	14.009					

2.2.2 Superficie terrestre y áreas de depósito (m²)

Muelle	Designación	Almacenes			Viales	Resto	Total
		Descubiertos	Cubiertos y abiertos	Cerrados			
	Congrasur (C-1048)	8.000		7.155			
	Bergé Marítima, S.L.(C-1210)			9.451			
	Aridos Anfersa, S.L.(C-1501)			9.627			
	García-Munté Energía S.L. (A01822)	15.000					
	Bergé Marítima, S.L. (A-1754)	3.500		5.950			
	Servimad (A-1902)	7.300					
	Servimad (A-1911)	5.000					
	Concesiones					1.331.622	
	Otros					1.415.022	
	Comunicaciones y servicios				366.265		
	Marismas del Odiel				224.316	5.801.597	6.025.913
	Concesiones					203.196	
	Otros					5.598.400	
	Comunicaciones y servicios				224.316		
	Marismas del Tinto				501.937	3.554.087	4.056.024
	Concesiones					116.111	
	Otros					3.437.975	
	Comunicaciones y servicios				501.937		
		710.838		233.488	1.895.929	14.981.299	17.821.554

2.2.3 Almacenes frigoríficos y fábricas de hielo

Situación	Denominación	Propietario	Capacidad de almacenamiento (m ³)	Observaciones
C/ Joaquín Turina, 1 (Avda. Francisco Montenegro)	Almacén frigorífico	Continental Pescamar, S.L	9.000	-18º a -20º conservación. Varios
Polígono Pesquero Norte	Almacén frigorífico	Expromar, S.A.	2.400	-18º conservación. Varios
Polígono Pesquero Norte	Fábrica de hielo	Hicoluz Huelva, S.L.	750	En actividad
Polígono Pesquero Norte	Almacén frigorífico	Baltimar		
Muelle Sur	Almacén frigorífico	Yilport	256 enchufes	Estos enchufes son para los reefers
Muelle Sur	Almacén frigorífico	Frigoríficos Portuarios del Sur, S.L.	168.246,97	

2.2.4 Estaciones marítimas

Situación	Propietario	Tráfico que sirve	Superficie (m ²)
Muelle Sur	Autoridad Portuaria de Huelva	Pasajeros y carga rodada	2.392,35

2.2.5 Instalaciones pesqueras

Clase de instalación	Situación	Superficie m ²
Lonja	Muelle de Levante	2.280,92
Almacén de cajas	Polígono Pesquero Norte	1.620
Almacenes o casetas de armadores, pescadores	Polígono Pesquero Norte	4.860
Almacén de preparación y embalado de pescado	Polígono Pesquero Norte	20.314,00

2.2.6 Edificaciones e instalaciones de uso público

Situación	Propietario	Uso	Características
Muelle de Levante Norte	A.P.H.	Nodo Logístico la Lonja	2.000 m ² en la primera planta
Avda. Real Sociedad Colombina Onubense	A.P.H.	Oficina Principal de la A.P.H.	2.460 m ² en 3 plantas
Avda. Hispanoamérica	A.P.H.	Centro de Transformación (Alumbrado y viviendas)	100 KVA viviendas 125 KVA alumbrado
Avda. Hispanoamérica	A.P.H.	Zona habilitada para aparcamientos	413,96 m ² con 142 aparcamientos
Avda. Hispanoamérica y Calle Sanlúcar de Barrameda	A.P.H.	Oficinas APH, Capitanía Marítima, Centro Portuario de Control de Servicios, SASEMAR, ESTIHUELVA Centro Portuario de Empleo S.A., Guardia Civil, Sanidad Exterior	2.689,26 m ² en 3 plantas (3 edificios)
Muelle de Levante	A.P.H.	Zona habilitada para aparcamientos Puerta del Príncipe	576 m ² con 197 aparcamientos
Muelle de Levante	A.P.H.	Zona habilitada para aparcamiento (junto al Muelle de la Compañía Río Tinto)	9100 m ² con 300 aparcamientos
Muelle de Levante	A.P.H.	Centro de Transformación nº 2 Norte	630 KVA
Lonja de Innovación	A.P.H.	Huelvaport	36,83 m ²
Muelle de Levante	A.P.H.	Oficina Departamento de Comercial	223,30 m ²
Muelle de Levante	A.P.H.	Oficina de la División de Conservación, Instalaciones y Operaciones Terrestres	240 m ² en 2 plantas
Muelle de Levante	A.P.H.	Dependencia de Aduanas	72 m ² en 1 planta
Muelle de Levante	A.P.H.	Puesto de Control de la Guardia Civil	11,95 m ²
Muelle de Levante	A.P.H.	Zona habilitada para aparcamientos Puesto de Control de la Guardia Civil	427,03 m ² con 146 aparcamientos
Muelle de Levante	A.P.H.	Locales (3) del servicio marítimo de la Agencia Estatal de la Administración Tributaria	48,8 m ²
Muelle de Levante	A.P.H.	Locales (4) de la Dirección General de la Guardia Civil	65,07 m ²
Muelle de Levante	A.P.H.	Centro de Transformación nº 1 Sur	630 KVA

2.2.6 Edificaciones e instalaciones de uso público

Situación	Propietario	Uso	Características
Avenida de Hispanoamérica	A.P.H.	Las Cocheras del Puerto	665 m ² en 1 edificio
Avenida de Hispanoamérica	A.P.H.	Centro de Recepción y Documentación del Puerto de Huelva	875 m ² en 1 edificio
Avda. Fco. Montenegro	A.P.H.	Zona habilitada para aparcamientos en el paseo de la Ría	732,78 m ² en batería con 251 aparcamientos y 466,68 m ² en línea con 90 aparcamientos
Avda. Fco. Montenegro	A.P.H.	Paseo de la Ría	81.525 m ² de paseo
Avda. Fco. Montenegro	A.P.H.	Aseos Paseo de la Ría	134,20 m ² 10 módulos de una planta (13,42 m ²)
Avda. Fco. Montenegro	A.P.H.	Zona habilitada para aparcamientos	75,49 m ² con 26 aparcamientos
Avda. Fco. Montenegro	A.P.H.	Zona habilitada para aparcamientos frente Fertiberia	425,06 m ² con 146 aparcamientos
Avda. Fco. Montenegro	A.P.H.	Zona habilitada para aparcamientos Real Club Marítimo	196,62 m ² en batería con 67 aparcamientos y 70,21 m ² en línea con 14 aparcamientos
Avda. Fco. Montenegro	A.P.H.	Zona habilitada para aparcamientos Colón	105,12 m ² con 36 aparcamientos
Avda. Fco. Montenegro	A.P.H.	Zona habilitada para aparcamientos Térmica	78,06 m ²
Muelle de Petroleros	A.P.H.	Puesto de Control de la Guardia Civil	6,63 m ²
Muelle de Petroleros	A.P.H.	Centro de Transformación	100 KVA
Muelle de Petroleros	A.P.H.	Zona habilitada para aparcamientos	122,14 m ² en batería con 42 aparcamientos y 28 para camiones
Torre Arenillas	A.P.H.	Torre de Control centralizado	800 m ² en 4 plantas
Torre Arenillas	A.P.H.	Depuradora	1.500 m ² para depósito 555 m ² nave
Muelle Ciudad de Palos	A.P.H.	Centro de Transformación nº 5 y nº 6	nº 5 630 KVA fuerza nº 5 250 KVA alumbrado nº 6 630 KVA
Muelle de Minerales	A.P.H.	Centro de Transformación	160 KVA alumbrado 800 KVA fuerza

2.2.6 Edificaciones e instalaciones de uso público

Situación	Propietario	Uso	Características
Muelle de Isla Saltés	A.P.H.	Centro de Transformación	100 KVA
Muelle Ingeniero Juan Gonzalo	A.P.H.	Zona habilitada para aparcamientos	516,56 m ² con 129 aparcamientos
Muelle Ingeniero Juan Gonzalo	A.P.H.	Centro de Transformación Talleres	315 KVA
Muelle Ingeniero Juan Gonzalo	A.P.H.	Centro de Transformación nº1	630 KVA
Muelle Ingeniero Juan Gonzalo	A.P.H.	Centro de Transformación nº2	630 KVA fuerza 250 KVA alumbrado
Muelle Ingeniero Juan Gonzalo	A.P.H.	Centro de Transformación nº3	630 KVA
Muelle Ingeniero Juan Gonzalo	A.P.H.	Centro de Transformación nº4	630 KVA
Muelle Ingeniero Juan Gonzalo	A.P.H.	Puesto de Control de la Guardia Civil	11,95 m ²
Muelle Sur	A.P.H.	Centro de Transformación Terminal Ferroviaria	400 KVA
Muelle Sur	A.P.H.	Centro de Transformación nº1	630 KVA
Muelle Sur	A.P.H.	Centro de Transformación Alumbrado-PIF	630 KVA
Muelle Sur	A.P.H.	Nuevo control de acceso. Policía Portuaria, Guardia Civil	64,64 m ² en dos módulos de 32,32 m ² de una planta
Muelle Sur	A.P.H.	Aseos y Vending	80,67 m ² en una planta. Voladizo de 94,07 m ²
Muelle Sur	A.P.H.	Aduanas	73,65 m ² en una planta
Muelle Sur	A.P.H.	Garitas Policía Nacional	22,68 m ² . 2 cabinas de 6,30 m ² y una cabina de 10,08 m ²
Muelle Sur	A.P.H.	Aduanas (PIF)	180,40 m ² en 1 planta
Muelle Sur	A.P.H.	Control Fitosanitario (PIF)	1.776,82 m ²
Muelle Sur	A.P.H.	Nave almacén medios lucha contaminación marina	540,30 m ²
Muelle Sur	A.P.H.	Edificio Multifuncional (terminal de pasajeros, servicios portuarios y de control e inspección de policía y aduanas)	2.392,35 m ² en 3 plantas
Mazagón	A.P.H.	Dotacional (Casa del Vigía)	240 m ² en 2 plantas

2.2.7 Diques de abrigo

Denominación	Longitud (m)	Características
Dique Juan Carlos I Rey de España	13.000	Rebasable, construido con todo uno de cantera, mantos de escollera con cantos de hasta 9 Tm y bloques paralelepípedos de hormigón de hasta 4,5 m ³

2.2.8 Plano esquemático de faros y balizas

[Véase Plano General del Puerto de Huelva](#)

2.2.9 Relación de faros y balizas

Número	Nombre y posición	Descripción	Color	Ritmo	Alcance en millas
8570	Faro El Rompido	Torre cilíndrica	B	Gp. D (2)	24
8665	Puente del Burro	Baliza	V	Ct	1
8665,1	Puente del Burro	Baliza	R	Ct	1
8665,2	Puente del Burro	Baliza	V	Ct	1
8665,3	Puente del Burro	Baliza	R	Ct	1
8670	Boya de descarga de crudos	Marca especial	A	Gp. D (4)	8
8680	Boya 1 oleoducto	Marca especial	A	Gp. D (4)	5
8685	Boya 2 oleoducto	Marca especial	A	Gp. D (4)	5
8690	Boya 3 oleoducto	Marca especial	A	Gp. D (4)	5
8692	Boya 4 oleoducto	Marca especial	A	Gp. D (4)	5
8694	Boya 5 oleoducto	Marca especial	A	Gp. D (4)	5

2.2.9 Relación de faros y balizas

Número	Nombre y posición	Descripción	Color	Ritmo	Alcance en millas
8700	Faro del Picacho	Torre octogonal	B	Gp. D(2+4)	25
8710	Faro morro dique	Torre cilíndrica	B y R	Gp. D(3+1)	10
8722	Enfilación diurna/nocturna	Torre cilíndrica/cónica	VBR	Sectorial	D 5,9 / N 8
8730	Río Odiel, Cardinal oeste	Castillete	B	9 Ct	5
8740	Río Odiel n.º 1	Marca triangular	V	D	4
8750	Río Odiel n.º 2	Marca cilíndrica	R	D	4
8760	Río Odiel n.º 3	Marca triangular	V	Gp. D(2)	3
8770	Río Odiel n.º 4	Marca cilíndrica	R	Gp. D(2)	3
8780	Río Odiel n.º 5	Marca triangular	V	Gp. D(3)	3
8790	Río Odiel n.º 6	Marca cilíndrica	R	Gp. D(3)	3
8800	Bifurcación Río Odiel n.º 7	Marca triangular	V	Gp. D 2+1	3
8810	Río Odiel n.º 8	Marca cilíndrica	R	Gp. D(4)	4
8812	Río Odiel. Puerto deportivo de Mazagón. Dique extremo	Torre	V	Ct	2
8813	Río Odiel. Puerto deportivo de Mazagón. Contradique extremo	Torre	R	Ct	2
8814	Río Odiel. Puerto deportivo de Mazagón. Dique. Martillo	Torre	V	D	1
8815	Río Odiel. Puerto deportivo de Mazagón. Contradique. Martillo	Torre	R	D	1
8820	Río Odiel n.º 9	Marca triangular	V	D	3
8830	Río Odiel n.º 10	Marca cilíndrica	R	D	3
8840	Río Odiel n.º 11	Marca triangular	V	Gp. D(2)	3
8850	Río Odiel n.º 12	Marca cilíndrica	R	Gp. D(2)	3
8855	Escollera sumergida Vigía	Castillete	B	Gp. D(2)	3

2.2.9 Relación de faros y balizas

Número	Nombre y posición	Descripción	Color	Ritmo	Alcance en millas
8860	Baliza Casa Vigía	Poste con marca especial	A	D	1
8870	Río Odiel n.º 13	Marca triangular	V	Gp. D (3)	3
8880	Río Odiel n.º 14	Marca cilíndrica	R	Gp. D (3)	3
8880.5	Río Odiel Punto de anclaje. Pilote en el agua	Marca cilíndrica	A	Ct (3)	1
8880.75	Río Odiel. Muelle Sur obras SE	Marca cilíndrica	A	D(4)	1
8880.76	Río Odiel. Muelle Sur obras NW	Marca cilíndrica	A	D(4)	1
8881	Baliza Muelle Sur Sur	Baliza sobre soporte	V	Gp. D (4)	3
8881,1	Baliza Duque alba Muelle Sur	Baliza sobre soporte	A	D	3
8882	Baliza Muelle Sur Centro	Baliza sobre soporte	V	Gp. D (4)	3
8886	Baliza Muelle Sur Norte	Baliza sobre soporte	V	Gp. D (4)	3
8883	Río Odiel. Muelle Sur extremo Norte	Poste	V	Gp D (4)	3
8883-5	Río Odiel. Muelle Sur. Extremo Norte. Obras boya NE	Esférica con aspa	A	D	1
8883-a	Río Odiel. Muelle Sur obras de ampliación	Espeque con aspa	A	D	1
8885	Río Odiel. Boya Nº 16	Castillete	R	D(4)	3
8890	Río Odiel n.º 15	Marca triangular	V	1D	3
8900	Río Odiel n.º 16	Marca cilíndrica	R	Gp. D (4)	3
8905.2	Amarre Sur Boya Babor sur	Marca especial	A	1D	1
8905.4	Amarre Sur Boya Estribor sur	Marca especial	A	1D	1
8905.6	Amarre Sur Boya Babor norte	Marca especial	A	1D	1
8905.8	Amarre Sur Boya Estribor norte	Marca especial	A	1D	1
8910.1	Río Odiel. Boya Nº 18	Castillete	R	D	3
8911.2	Amarre Centro Boya Babor sur	Marca especial	A	Gp. D (4)	1

2.2.9 Relación de faros y balizas

Número	Nombre y posición	Descripción	Color	Ritmo	Alcance en millas
8911.3	Amarre Centro Boya Estribor sur	Marca especial	A	Gp. D(4)	1
8911.4	Amarre Centro Boya Babor norte	Marca especial	A	Gp. D(4)	1
8911.5	Amarre Centro Boya Estribor norte	Marca especial	A	Gp. D(4)	1
8912	Baliza Pantalán de Decal	Poste con baliza	V	Gp. D(2)	3
8914	Baliza Pantalán de Decal	Poste con baliza	V	Gp. D(2)	3
8915	Baliza Emisario Fenosa	Poste con marca tope	A	Ct	1
8916	Río Odiel. Boya Nº 20	Castillete	R	D(2)	3
8918	Baliza Pantalán de Decal Norte	Poste con baliza	V	Ct	3
8920	Río Odiel. Fenosa. Toma de agua. Extremo	Cilíndrica	A	D(5)	3
8925.2	Amarre Norte Boya Babor sur	Marca especial	A	Gp. D(5)	1
8925.4	Amarre Norte Boya Estribor sur	Marca especial	A	Gp. D(5)	1
8925.6	Amarre Norte Boya Babor norte	Marca especial	A	Gp. D(5)	1
8925.8	Amarre Norte Boya Estribor norte	Marca especial	A	Gp. D(5)	1
8940	Río Odiel n.º 20	Marca cilíndrica	R	Gp D(2)	3
*8945	Río Odiel n.º 20 M1	Marca especial	A	1D	1
*8950	Río Odiel n.º 20 M2	Marca especial	A	1D	1
8960	Baliza Pantalán de Reina Sofía	Poste con baliza	V	Gp. D(3)	3
8963	Baliza Pantalán de Reina Sofía	Poste con baliza	V	Gp. D(3)	3
8965	Baliza Pantalán de Reina Sofía	Poste con baliza	V	Gp. D(3)	3
8967	Río Odiel. Boya Nº 22	Castillete	R	D(3)	3
8970	Baliza Pantalán Enagas	Poste con baliza	V	Gp. D(4)	3
8972	Baliza Pantalán Enagas	Poste con baliza	V	Gp. D(4)	3

2.2.9 Relación de faros y balizas

Número	Nombre y posición	Descripción	Color	Ritmo	Alcance en millas
8973	Río Odiel. Emisario submarino ENAGÁS. Emisario Nº2	Poste con aspa	A	Ct	1
8973.2	Río Odiel. Emisario submarino ENAGÁS. Emisario Nº3	Torreta con aspa	A	Ct	1
8976	Río Odiel. Boya Nº 24	Castillete	R	D(4)	3
8975	Río Odiel n.º 22	Marca cilíndrica	R	Gp. D(3)	3
8977	Pantalán FORET	Poste con baliza	V	D	3
8977,1	Pantalán FORET	Poste con baliza	V	D	3
8980	Pantalán Atlantic Sur	Poste con baliza	V	Gp. D(2)	3
8981	Pantalán Atlantic exterior	Poste con baliza	V	Gp. D(2)	3
8985	Pantalán Ercross- Atlantic Copper	Poste con baliza	V	Gp. D(3)	3
8990	Pantalán Ercross- Atlantic Copper	Poste con baliza	V	Gp. D(3)	3
9005	Río Odiel n.º 26	Marca cilíndrica	R	3 D	3
9010	Río Odiel n.º 24	Marca cilíndrica	R	4 D	3
9015	Ampliación Sur Juan Gonzalo	Poste con baliza	V	Gp. D(4)	3
9016	Muelle Juan Gonzalo	Baliza	V	1 D	3
9020	Río Odiel. Boya Nº 28	Castillete	R	D(4)	3
9022	Río Odiel. Punto de anclaje pilote en el agua	Pilote cilindrico con aspa	A	Ct(3)	1
9024	Río Odiel. Pantalán Drace Extremo Sur.	Poste cilíndrico	R	D	3
9025	Río Odiel. Pantalán Drace Extremo Norte	Poste cilíndrico	R	D	3
9025	Muelle Saltés	Baliza	R	D	3
9035	Muelle Minerales	Baliza	V	Gp. D	3
9040	Muelle Remolcadores	Poste con baliza	V	Gp. D	3
***9040.2	Boya sur	Marca especial	A	1 D	1

2.2.9 Relación de faros y balizas

Número	Nombre y posición	Descripción	Color	Ritmo	Alcance en millas
***9040.3	Boya noeste	Marca especial	A	1 D	1
***9040.4	Boya noroeste	Marca especial	A	1 D	1
9045	Muelle Petroleros	Poste con baliza	V	Gp. D (2)	3
9047	Muelle Petroleros	Poste con baliza	V	Gp. D (2)	3
9050	Boya n.º 30	Marca cilíndrica	R	Gp. (2D)	3
9052	Boya n.º 32	Marca cilíndrica	R	Gp. (3D)	3
9054	Boya n.º 17 Bifurcación	Marca triangular	V	Gp. D (2+1)	3
9055	Club Náutico	Baliza	V	4 D	1
9055,1	Club Náutico	Baliza	V	Ct	1
9055,3	Club Náutico	Baliza	V	Gp D (2)	1
9060	Bifurcación Puente del Burro n.º 34	Marca cilíndrica	R	Gp D (2+1)	3
9065	Fertiberia Abono	Poste con baliza	V	D	3
9067	Fertiberia Abono	Poste con baliza	V	D	3
9070	Río Odiel n.º 28	Marca cilíndrica	R	4 D	3
9075	Boya n.º 36	Marca cilíndrica	R	Gp. 1 D	3
9084	Atlantic Copper Norte	Poste con baliza	V	Gp. D (2)	3
9086	Atlantic Copper Norte	Poste con baliza	V	Gp. D (2)	3
9090	Fertiberia Fosfórico	Poste con baliza	V	Gp. D (3)	3
9095	Fertiberia Fosfórico	Poste con baliza	V	Gp. D (3)	3
9100	Boya n.º 38	Marca cilíndrica	R	Gp. 3 D	3
9110	Boya n.º 19	Marca triangular	V	Gp D (4)	3
9120	Muelle del Tinto	Baliza	V	D	3

2.2.9 Relación de faros y balizas

Número	Nombre y posición	Descripción	Color	Ritmo	Alcance en millas
9121	Boya nº 40	Marca cilíndrica	R	D	3
9122	Pantalán lanchas oficiales	Baliza	V	Gp. D (2)	1
9122.1	Río Odiel. Pantalán en T. Extremo Norte	Poste metálico	B	Gp D (2)	1
9122,5	Pantalán lanchas oficiales	Baliza	V	Gp. D (2)	1
9123,1	Boya R1	Marca especial	A	D	3
9123,2	Boya R2	Marca especial	A	D	3
9125	Muelle Levante central	Baliza	V	Gp. D (3)	3
9126.1	Río Odiel. Marina Urbana del Odiel. Boya A	Cónica con aspa	A	Gp D (4)	1
9126.2	Río Odiel. Marina Urbana del Odiel. Boya B	Cilíndrica con aspa	A	Gp D (4)	1
9126.4	Río Odiel. Marina Urbana del Odiel. Boya D	Esférica con aspa	A		1
9130	Río Odiel. Punto de anclaje pilote en el agua	Pilote cilíndrico cardinal E	B	Ct (3)	1
9135	Muelle Tharsis	Baliza	R	Gp. D (4)	3
9145	Puente Tinto	Baliza	V	Ct	1
9150	Puente Tinto	Baliza	R	Ct	1
9155	Puente Tinto	Baliza	V	Ct	1
9160	Puente Tinto	Baliza	R	Ct	1
9170	Muelle Rábida	Poste con baliza	V	Ct	1
9175	Faro Matalascañas (Higuera)	Torre triangular	B	Gp. D (3)	20
9810.1	Río Odiel n.º 18	Marca cilíndrica	R	1D	3

*Delimita la zona de maniobra reviro buques Enagas.

*** Zona reviro Antiguo Muelle de Minerales.

2.4 Instalaciones para buques

2.4.1 Diques

2.4.1.1 Diques secos

No existen.

2.4.1.2 Diques flotantes

No existen.

2.4.2 Varaderos

No existen.

2.4.3 Astilleros

Nuevo Astillero de Huelva, S.A.

2.4.4 Servicio de suministro a buques

Clase de suministro	Situación	N.º de tomas	Capacidad horaria de cada toma	Capacidad horaria del muelle	Suministrador
Combustibles líquidos	Muelle de Levante	6	Gasóleo B15	Gasóleo B 90	MOEVE Comercial del Petróleo SAU
Lubricante	Amadesam Nueve	1	7	Aceite lubricante	Amadesam
Combustibles líquidos	Spabunker Sesenta	2	600 m ³	HFO/GO	MOEVE Comercial del Petróleo SAU
Agua	Muelle de Levante	33	17	51	Amasur, S.A.L.
Agua	Muelle de Petroleros	2	17	17	Amasur, S.A.L.
Agua	Muelle de Minerales	5	17	34	Amasur, S.A.L.
Agua	Muelle Ingeniero Juan Gonzalo/Ciudad de Palos	38	17	51	Amasur, S.A.L.
Agua	Muelle Sur	14	17		Amasur, S.A.L.

2.5 Medios mecánicos de tierra

2.5.1 Grúas

2.5.1.1 Grúas de Muelle

Situación	Propietario	N.º	Marca	Tipo	Energía	Fuerza	Altura sobre la B.M.V.E	Rendimiento Contenedores/h	Año
Muelle Sur	Yilport Huelva	1	Paceco	Contenedores Panamax	Eléctrica	30-40	31	20-22	1984
Muelle Sur	Yilport Huelva	1	Paceco	Contenedores Post Panamax	Eléctrica	40-50	36	21-24	1990
Muelle Sur	Yilport Huelva	3	Kalmar	Contenedores Super Post Panamax	Eléctrica	65	38		2004

2.5.1.2 Grúas automóviles

Situación	Propietario	N.º	Marca	Tipo	Energía	Fuerza	Altura sobre la B.M.V.E	Rendimiento Tm/h	Año
Ingeniero Juan Gonzalo/Ciudad de Palos	Bergé	1	Liebherr LHM 400	móvil	Gas-Oil	52	45	700	2002
Ingeniero Juan Gonzalo/Ciudad de Palos	Algeposa	1	Liebherr LHM 400	móvil	Gas-Oil	52	45	600	1996
Ingeniero Juan Gonzalo/Ciudad de Palos	Algeposa	1	Liebherr LHM 500	móvil	Gas-Oil	52	48	700	2004
Ingeniero Juan Gonzalo/Ciudad de Palos	Algeposa	1	Liebherr LHM 600	móvil	Gas-Oil	74	45	900	2007
Ingeniero Juan Gonzalo/Ciudad de Palos	Servimad	1	Gottwald HMK 330	móvil	Gas-Oil	80	46,6	970	2001
Ingeniero Juan Gonzalo/Ciudad de Palos	Ership	1	Gottwald HMK 360	móvil	Gas-Oil	63	47	1.500	2006
Ingeniero Juan Gonzalo/Ciudad de Palos	Ership	1	Gottwald HMK 6507B	móvil	Gas-Oil	100	50	1.112	2013
Ingeniero Juan Gonzalo/Ciudad de Palos	Ership	1	Gottwald HMK 6407B	móvil	Gas-Oil	100	50	1.007	2018
Impala Terminal	Bergé	1	Liebherr LHM 550	móvil	Gas-Oil	300	64	2.300	2015
Ingeniero Juan Gonzalo/Ciudad de Palos	Bergé	1	Liebherr LHM 550	móvil	Gas-Oil	300	64	2.300	2024

2.5.1.3 Número de Grúas. Resumen

Tipo	Del servicio	De particulares	Total
De Pórtico			
Hasta 6 Tm			
Entre 7 y 12 Tm			
Entre 13 y 16 Tm			
Mayor de 16 Tm		5	5
Automóviles	0	10	10
Totales	0	15	15

2.5.2 Instalaciones especiales de carga y descarga

Situación	Propietario	Año de construcción	Características
Pantalán Decal España Gabarras	DECAL ESPAÑA, S.A.	2008	Máxima eslora permitida: 84,93 m. Peso muerto 5.000 Tm. Manga B 16,00 m. Calado en carga D 6,00 m. Desplazamiento en carga P 6.800 Tm. Una plataforma de atraque y carga/descarga. Dos Duques de Alba de amarre. Pasarelas peatonales con soporte de tuberías. Defensas de atraque. Ganchos de escape rápido (GER) para amarres.
Pantalán de Fertiberia, S.L. (Fosfórico)	A.P.H.	1975	Rendimiento: Carga de ácido fosfórico 200 a 250 Tm/h. En la actualidad la empresa que lo explota es Fertiberia S.L.
Pantalán de Atlantic Copper, S.L.U. norte	ATLANTIC COPPER, S.L.U.	2010	Una tubería de 14" para carga de ácido sulfúrico. Rendimiento en función del barco
Pantalán Fertiberia, S.L. (Abonos)	A.P.H.	1966 1999	Una tubería para amoníaco (carga/descarga) 200 a 250 Tm/h. Cinta de carga (abonos NPK, DAP, MAP) 300 a 400 Tm/h. En la actualidad la empresa que lo explota es Fertiberia S.L.
Monoboya Terminal crudos	MOEVE	1966	Calado: 16,50 m 3.800 Tm/h

2.5.2 Instalaciones especiales de carga y descarga

Situación	Propietario	Año de construcción	Características
Muelle Petrolero de Torre Arenillas	A.P.H.	1966	<p>En cada atraque, 8 brazos de carga.</p> <p>Atraque S :</p> <ul style="list-style-type: none"> 5 brazos de carga 1 brazo de deslastre 1 brazo de carga de gases licuados 1 brazo de carga para retorno de vapores. <p>Atraque N:</p> <ul style="list-style-type: none"> 5 brazos de carga 1 brazo de deslastre 1 brazo de carga benceno 1 brazo de carga ciclohexano <p>Rendimiento:</p> <ul style="list-style-type: none"> Productos pesados y destilados medios 1000 m³/h Benceno y ciclohexano 250 m³/h Gases licuados 250 m³/h Gasolinas 700 m³/h <p>En la actualidad la única empresa que explota la instalación es Moeve</p>
Pantalán de Atlantic Copper, S.L.U. TNP-2	ATLANTIC COPPER, S.L.U.	1975	<p>Rendimiento:</p> <ul style="list-style-type: none"> Tubería de 200 mm para ácido sulfúrico o 250 m³/h

2.5.2 Instalaciones especiales de carga y descarga

Situación	Propietario	Año de construcción	Características
Pantalán Reina Sofía	MOEVE	1976	<p>Cuatro atraques.</p> <p>Atraque E: 2 líneas de 12" para Benceno y lastre. 4 líneas de 14" para F.O, asfalto, aceite vegetal y biodiesel. 6 líneas de 8" para fenol, acetona, propileno, metanol, sosa y benceno. 1 línea de 4" para retorno. 1 línea de 10" para Petrosol.</p> <p>Atraque O: 2 líneas de 14" para F.O. y asfalto. Un brazo de 8" en atraque Este 1 línea de 12" para lastre. Un brazo de 8" en atraque Oeste. 4 líneas de 8" para fenol, acetona, propileno y cumeno. 1 línea de 4" para retorno. 1 de 6" para A.M.S,</p> <p>Atraque C: 1 línea de 10" para etanol. Dos brazos de carga de 6" en atraque Oeste 1 línea de 8" para metanol.</p> <p>4º Atraque: 3 líneas de 12" para VGO, lastre y nafta. 4 líneas de 14" para F.O, asfalto, aceite vegetal y biodiesel. Rendimiento en función del barco</p>
Pantalán de Levantino-Aragonesa de Tránsitos, S.A.	Levantino-Aragonesa de Tránsitos, S.A.	1981	<p>Una tubería de 8" para descarga de ácidos fosfórico y sulfúrico. Rendimiento en función del barco</p>
Pantalán de Atlantic Copper, S.L.U. TNP-1	ATLANTIC COPPER, S.L.U.	1984	<p>Una tubería de 14" para carga/descarga de ácido sulfúrico y sosa cáustica. Rendimiento en función del barco</p>

2.5.2 Instalaciones especiales de carga y descarga

Situación	Propietario	Año de construcción	Características
Muelle Sur	A.P.H.	1987	1ª rampa para buques Roll-on Roll-off: Capacidad: 2 buques. Ancho: 28 m. Largo: 50,40 m 2ª rampa para buques Roll-on Roll-off: Año de construcción y puesta en marcha: octubre de 2025 Capacidad: 2 buques. Ancho: 28 m. Largo: 50 m
Pantalán de Enagas, S.A.	ENAGAS, S.A.	1988	Dos brazos para descargas de GNL, a 2.000 m ³ /h c.u. Un brazo para manipulación LPG. Cuatro brazos de 16" de GNL. Un brazo para retorno de vapores.
Pantalán de Decal España Norte	DECAL ESPAÑA, S.A.	1995	Cinco brazos de carga/descarga de combustibles líquidos. Uno de 1.250 m ³ /h para gasóleo. Uno de 750 m ³ /h para gasolina. Uno de 800 m ³ /h para ciclohexano. Uno de 1.250 m ³ /h para aceite. Una manguera de 600 m ³ /h para metanol.
Pantalán de Decal España Sur	DECAL ESPAÑA, S.A.	2009	Cinco brazos de carga/descarga de combustibles líquidos. Uno de 1.250 m ³ /h para gasóleo. Uno de 1.250 m ³ /h para aceite. Uno de 1.250 m ³ /h para éster metílico. Uno de 1.250 m ³ /h para fuel. Uno de 600 m ³ /h para metanol.
Pantalán de Decal España Sur 2	DECAL ESPAÑA, S.A.	2021	Seis brazos de carga/descarga de combustibles líquidos.
Muelle de Impala	IMPALA TERMINALS HUELVA, S.L.	2015	Máxima eslora permitida: 240 mts. Peso muerto: 80.000 DWT. Cintas para carga/descarga de concentrados metálicos de 1000 Tm/h.

2.5.4 Material auxiliar de carga, descarga y transporte

Clase de material	Propietario	Nº	Energía que emplea	Características
Carretillas elevadoras	Algeposa	1	Gas-Oil	5 Tm
Elevador	Algeposa	1	Gas-Oil	TH 42 - 1200
Cucharas automáticas	Algeposa	1		CM-2BVRFP
Cucharas automáticas	Algeposa	1		CM-2BVRFC
Cucharas automáticas	Algeposa	1		CM-2BVRFP
Cucharas automáticas	Algeposa	1		CM-2BVRFP
Cucharas automáticas	Algeposa	1		CM-2BVRFP
Cucharas automáticas	Algeposa	1		VSG 068 00947500
Cucharas automáticas	Algeposa	1		VSG 068 01628100
Cucharas automáticas	Algeposa	1		SCG 52.0
Cucharas automáticas	Algeposa	1		2.2-14500
Cucharas automáticas	Algeposa	1		SCG 70.0
Palas cargadoras	Algeposa	1	Gas-Oil	L90E
Palas cargadoras	Algeposa	1	Gas-Oil	L150E
Palas cargadoras	Algeposa	1	Gas-Oil	L150E
Palas cargadoras	Algeposa	1	Gas-Oil	L120C
Palas cargadoras	Algeposa	1	Gas-Oil	L180E

2.5.4 Material auxiliar de carga, descarga y transporte

Clase de material	Propietario	Nº	Energía que emplea	Características
Palas cargadoras	Algeposa	1	Gas-Oil	L120D
Palas cargadoras	Algeposa	1	Gas-Oil	L220E
Palas cargadoras	Algeposa	1	Gas-Oil	L180F
Palas cargadoras	Algeposa	1	Gas-Oil	L110F
Palas cargadoras	Algeposa	1	Gas-Oil	L 120 F
Palas cargadoras	Algeposa	1	Gas-Oil	L 180 H
Palas cargadoras	Algeposa	1	Gas-Oil	L 180 H
Pulpo automático	Algeposa	1		40 m ³
Pulpo automático	Algeposa	1		8 m ³
Retroexcavadora	Algeposa	1	Gas-Oil	40MTC
Tolva hidráulica	Algeposa	1	Eléctrica	50 Tm
Alimentador de cinta	Bergé	1	Eléctrica	350m ³
Cintas transportadoras	Bergé	1	Eléctrica	500 Tm/h
Cintas transportadoras	Bergé	2	Eléctrica	TAIM-TFG
Cucharas automáticas	Bergé	1		2BVR
Cucharas automáticas	Bergé	1		2BVRFPER
Cucharas automáticas	Bergé	1		CM-2BVR
Cucharas automáticas	Bergé	1		CM-2BVR
Cucharas automáticas	Bergé	1		2BVRFPER
Cucharas automáticas	Bergé	1		2BVRFPER

2.5.4 Material auxiliar de carga, descarga y transporte

Clase de material	Propietario	Nº	Energía que emplea	Características
Cucharas automáticas	Bergé	1		2BVR
Cucharas automáticas	Bergé	1		2BVRFPER
Palas cargadoras	Bergé	1	Gas-Oil	L35B
Palas cargadoras	Bergé	1	Gas-Oil	L70E
Palas cargadoras	Bergé	1	Gas-Oil	L70F
Palas cargadoras	Bergé	3	Gas-Oil	L180F
Palas cargadoras	Bergé	9	Gas-Oil	L150H
Palas cargadoras	Bergé	1	Gas-Oil	L110E
Palas cargadoras	Bergé	2	Gas-Oil	L110H
Palas cargadoras	Bergé	2	Gas-Oil	L220H
Palas cargadoras	Bergé	1	Gas-Oil	L120G
Palas cargadoras	Bergé	1	Gas-Oil	L90F
Palas cargadoras	Bergé	2	Gas-Oil	ZW310
Pulpo automático	Bergé	1		40 m ³
Pulpo automático	Bergé	1		8 m ³
Pulpo automático	Bergé	1		8 m ³
Tolva de astillas	Bergé	1	Eléctrica	TM1
Tolva de astillas	Bergé	1	Eléctrica	TM2
Tolva	Bergé	1		TD-120 M3
Tolva	Bergé	1		TD-100 M3

2.5.4 Material auxiliar de carga, descarga y transporte

Clase de material	Propietario	Nº	Energía que emplea	Características
Palas cargadoras	Bergé	4	Gas-Oil	L150F
Palas cargadoras	Bergé	21	Gas-Oil	L180H
Palas cargadoras	Bergé	2	Gas-Oil	L110F
Alimentador de cinta	Congrasur	1	Eléctrica / Autónoma (Gen Diesel)	500Tm/h
Cintas transportadoras	Congrasur	1	Eléctrica / Autónoma (Gen Diesel)	500 Tm/h
Cintas transportadoras	Congrasur	1	Eléctrica	700 Tm/h
Cintas transportadoras	Congrasur	1	Eléctrica	900 Tm/h
Palas cargadoras	Congrasur	2	Gas-Oil	L150H
Palas cargadoras	Congrasur	3	Gas-Oil	L120H
Palas cargadoras	Congrasur	1	Gas-Oil	L120E
Palas cargadoras	Congrasur	1	Gas-Oil	L180E
Palas cargadoras	Congrasur	1	Gas-Oil	L120G
Palas cargadoras	Congrasur	2	Gas-Oil	L110H
Palas cargadoras	Congrasur	1	Gas-Oil	L70F
Carretillas elevadoras	Axor	1	Gas-Oil	C50s 5 Tm
Carretillas elevadoras	Ership	1	Gas-Oil	H78 8 Tm
Retro - excavadora	Clean derbis	1	Gas-Oil	280LC
Cucharas automáticas	Ership	13		
Tolva para graneles	Ership	2	Eléctrica	150 Tm

2.5.4 Material auxiliar de carga, descarga y transporte

Clase de material	Propietario	Nº	Energía que emplea	Características
Palas cargadoras	Ership	9	Gas-Oil	L150G
Palas cargadoras	Ership	3	Gas-Oil	L110G
Palas cargadoras	Joga	1	Gas-Oil	L180 H
Palas cargadoras	Joga	1	Gas-Oil	L180 H
Palas cargadoras	Joga	1	Gas-Oil	L180 H
Palas cargadoras	Joga	1	Gas-Oil	L220 H
Palas cargadoras	Carvaca	1	Gas-Oil	L150H
Palas cargadoras	Carvaca	1	Gas-Oil	L180 H
Palas cargadoras	Carvaca	1	Gas-Oil	L150H
Palas cargadoras	Carvaca	1	Gas-Oil	L180F
Palas cargadoras	Carvaca	1	Gas-Oil	L150H
Cucharas automáticas	Servimad	1		40 m ³
Tolva para graneles	Servimad	1	Eléctrica	140 m ³
Palas cargadoras	Servimad	1	Gas-Oil	950G
Palas cargadoras	Servimad	1	Gas-Oil	L-180F
Cabeza tractora	Yilport Huelva	8	Gas-Oil	450 CV
Carretillas elevadoras	Yilport Huelva	1	Gas-Oil	16 Tm
R. Stacker	Yilport Huelva	5	Gas-Oil	CS45

2.5.5 Otro material auxiliar

Clase de material	Propietario	N.º	Energía que emplea	Características
Plataforma articulada	Algeposa	1	Eléctrico	50 Tm
Plataforma elevadora	Bergé	1	Eléctrico	20PX
Vehículos varios	Bergé	1	Gas-Oil	Automático
Barredora	Congrasur	1	Gas-Oil	PIQUERSA
Barredora	Congrasur	1	Gas-Oil	AUSA
Plataforma telescópica	Congrasur	1	Gas-Oil	GENIE
Barredora	Ership	1	Gas-Oil	2500ACH
Plataforma elevadora	J Zarrias	2	Gas-Oil	HA 16 DX
Plataforma elevadora	Ership	2	Gas-Oil	HA 26 DX
Plataforma de remolque	Yilport Huelva	6		
Cargadoras de bidones	Zalviport	1	Gas-Oil	
Plataforma elevadora	Zalviport	1	Eléctrico	6x4 m ³
Plataforma elevadora	Zalviport	1	Eléctrico	3x4 m ³
Transpaletas eléctricas	Zalviport	7	Eléctrico	2 Tm

2.6 Material flotante

2.6.1 Dragas

No existen.

2.6.2 Remolcadores

Nombre	Propietario	Energía que emplea	Eslora (m)	Manga (m)	Puntal (m)	Potencia (H.P.)	Año de construcción
V.B. Cierzo	Auxmasa - G. Boluda	Gas-oil	29,50	11,00	4,00	5.230	2002
V.B. Milonga	Auxmasa - G. Boluda	Gas-oil	18,70	8,00	2,69	1.176	2022
V.B. Boluda Mari	Auxmasa - G. Boluda	Gas-oil	27,46	8,50	4,65	2.510	1989
V.B. Bora	Auxmasa - G. Boluda	Gas-oil	29,50	11,00	4,00	5.230	2001
V.B. Huelva	Auxmasa - G. Boluda	Gas-oil	29,50	11,00	4,00	4.080	1995
V.B. Talisman	Auxmasa - G. Boluda	Gas-oil	32,50	11,50	4,00	5.163	2000
V.B. Bravo	Auxmasa - G. Boluda	Gas-oil	35,50	13,00	6,70	8.150	2009
V.B. Boreal	Auxmasa - G. Boluda	Gas-oil	33,50	12,50		6.800	2000
Yarcla*	Auxmasa - G. Boluda	Gas-oil	15,00	5,50	2,39	510	1999
Yarcla Cinco	Auxmasa - G. Boluda	Gas-oil	22,00	7,00	2,90	2.200	2000
Río Coa	Amadesan, S.L.	Gas-oil	15,87	4,67	1,62	365	1965
Gogor	Amadesan, S.L.	Gas-oil	26,80	7,91	3,97	2.030	1977
Aitor Uno	Amadesan, S.L.	Gas-oil	21,50	7,15	3,80	1.400	1978

* Dotado con grúa de 2,5 Tm.

2.6.3 Gángiles, gabarras y barcazas

Nombre	Propietario	Energía que emplea	Potencia (H.P.)	Eslora (m)	Manga (m)	Puntal (m)	Año de construcción
Yarcla Seis	Boluda Port Services	Gasoil	650	20,00	7,20	3,15	2005
Yarcla Catorce	Boluda Port Services	Gasoil		14,00	3,86		1994
Yarcla Diecisiete	Boluda Port Services	Gasoil	700	15,00	6,00		
Spabunker sesenta	G. Boluda	Gasoil	2.310	64,00	16,25	7,60	2008
Amadesam nueve	Amadesam, S.L.	Gasoil	194	20,00	5,48	2,59	1966
Cisterna Dos	Amasur, S.L.	Gasoil	240	15,00	5,00	2,50	1978
Green Huelva	Amasur, S.L.	Gasoil	564	19,25	8,80	2,60	2018
V.B. Marhaba	Boluda Port Services	Gasoil		15,15	4,80		

2.6.4 Grúas Flotantes

Nombre	Propietario	Energía que emplea	Características	Características del trabajo			Año de construcción
				Fuerza (Tm)	Alcance (m)	Altura sobre el mar (m)	
Pontodiel	Boluda Port Services	Remolcado	Carga: 250 Tm	20	-	-	2009

2.6.5 Otros medios flotantes auxiliares de servicio

Nombre	Propietario	Tipo	Características	Año de construcción
Punta del Sebo	Serodiel, S.L.	Catamarán	2 motores de 190 HP y 18,70 m de eslora	1997
Canoa de Punta Umbria	Tourdetania Tour, S.L.	Pasaje turístico	24 m de eslora y 6,28 m de manga	
Villa de Palos	Serodiel, S.L.	Pasaje turístico	2 motores de 102 KW y 15,33 m de eslora	1993
Torre Arenillas	Serodiel, S.L.	Pasaje turístico	2 motores de 184,96CV, 12,2 m de eslora y 3,65 m manga	1991

2.6.5 Otros medios flotantes auxiliares de servicio

Nombre	Propietario	Tipo	Características	Año de construcción
Segundo Castillo	Amadesam, S.L.	Embarcación auxiliar	325 KW y 22 m de eslora	1993
Amadesam diez	Amadesam, S.L.	Embarcación auxiliar	331 KW y 20 m de eslora	
Amadesam siete	Amadesam, S.L.	Embarcación auxiliar	2 motores de 231KW y 14,4 m de eslora	2014
Yarcla Once	Boluda Port Services	Embarcación auxiliar	2 motores de 550 CV y 15 m de eslora	1993
Yarcla Catorce	Boluda Port Services	Embarcación auxiliar	2 motores de 240 CV y 14 m de eslora	1994
Isla de Bacuta	Boluda Port Services	Embarcación auxiliar	2 motores de 315 CV y 12 m de eslora	

2.7 Accesos terrestres y comunicaciones

2.7.1 Accesos terrestres y comunicaciones interiores

Los principales itinerarios de conexión del Puerto de Huelva con su *hinterland* son los siguientes:

- A-472 Sevilla-Huelva.
- A-49 Sevilla-Huelva-Ayamonte (autopista).
- A-492 Aljaraque -N-431.
- N-431 Huelva-Portugal (por Ayamonte).
- N-435 Badajoz-Huelva.
- N-442 Huelva-Mazagón.
- H-624 Desde el Puerto Exterior a San Juan del Puerto, circunvalando Palos de la Frontera y Moguer.

El Puerto de Huelva se desarrolla de forma lineal a lo largo de la ría del Odiel, en la que se disponen los muelles tradicionales a los que se accede a través de vías urbanas como las Avenidas Norte, Sur, Sanlúcar de Barrameda, Real Sociedad Colombina Onubense y Tomás Domínguez Ortiz, y la ría de Huelva que acoge el puerto exterior de carácter industrial.

La Avenida Francisco Montenegro y el puente sobre el río Tinto unen los muelles interiores con el puerto exterior de Huelva, de tal modo que ambas áreas comparten accesos comunes a pesar de sus diferencias funcionales y la distancia que las separa.

La conexión por carretera con el valle del Guadalquivir y el centro de la península se realiza mediante la A-49 hasta Sevilla, y a partir de ese punto mediante la Autovía de Andalucía N-IV. Esta vía permite por tanto la conexión con la red estatal de gran capacidad.

La relación con Portugal y la zona occidental de Huelva se establece mediante la N-431 y la A-492, que conectan con el tramo de la autovía A-49 entre Huelva y Portugal.

A través del puente internacional de Ayamonte se conecta con la red portuguesa que discurre mediante autovía desde la frontera hacia la región del Algarve, enlazando a su vez con la autovía hacia Lisboa. En cuanto al tráfico con Portugal cabe señalar además, que el único puerto portugués que permite grandes calados se localiza en Sines, por lo que el área de influencia de Huelva para ciertos tráficos marítimos puede abarcar el bajo Alentejo y el Algarve Portugués.

Por otro lado, el tráfico procedente de la zona occidental puede acceder al Puerto por la N-431 o por la A-492. Se ha detectado que el tráfico que se dirige a los muelles interiores, en su aproximación a la ciudad, en lugar de emplear la N-431 y el eje Avda. Cristóbal Colón-Paseo Marítimo-Avda. Hispanoamérica, accede a la ciudad por la A-492 (Aljaraque a la N-431) que suponen una reducción significativa de recorrido, por lo que el acceso al puerto se produce desde Aljaraque o Corrales a través del Nuevo puente sobre el Odiel.

En caso de dirigirse al Puerto Exterior, el tráfico procedente de la zona occidental se canaliza mediante la N-431, circunvala la ciudad por el norte hasta el ramal de la A-49 que une Huelva y después toma la Ronda Suroeste. La conexión con la N-435 (Badajoz - Huelva) se realiza a partir del enlace de Trigueros en la A-49, por lo que esta autovía canaliza los tráficos de acceso a la ciudad, y al puerto, de ambos ejes, constituyendo la principal vía de penetración al área industrial de Huelva. El acceso al puerto exterior desde la A-49

se conecta con la Ronda Suroeste, de doble vía de circulación, que actúa como circunvalación del casco urbano de Huelva, eludiendo el paso por zonas urbanas y desembocando en la N-442, lo que permite el acceso por autovía al Puerto Exterior a través del puente sobre el río Tinto. La N-442 (Huelva-Mazagón) se constituye en la arteria vertebradora del puerto exterior, de especial importancia en los tráficos interiores portuarios e industriales. Esta conexión permite la circulación de Mercancías Peligrosas.

A la hora de evaluar la accesibilidad por carretera al Puerto de Huelva, hay que señalar la importancia del tráfico local y comarcal, ya que cerca del 80 % del tráfico tiene su origen o destino en puntos situados en un radio de 50 Km, correspondientes a la zona industrial aledaña al puerto o instalaciones mineras de la comarca.

La Autoridad Portuaria de Huelva disfruta de una red viaria que sirve sobradamente a sus instalaciones y a la Zona de Servicio. Cabe destacar, como arteria principal, el itinerario constituido por la Avenida de Hispano América, la Avenida Francisco Montenegro (carretera a la Punta del Sebo) y el Puente del Tinto, que enlazan muelles interiores y el Puerto Exterior. El tráfico con origen Portugal, Extremadura o Sevilla, accede, cómodamente, a la Zona de Servicio a partir de la Autopista A-49 o de la CN- 431. Asimismo, el tráfico local discurre con fluidez, en virtud de un entramado suficiente y racional de calzadas y carreteras.

En el cuadro se significan denominaciones y características de las distintas vías a cargo del Organismo:

2.7.1 Accesos terrestres y comunicaciones interiores

Puerto	Zona nº	Zona descripción	Denominación vía	Activo código	Longitud (m)	Anchura (m)	Tipo de firme
Interior	1	Pol. Pesquero Norte y Zona Astilleros	Calle Almadraba	C.Z01.ALM	308,00	10,5	Flexible con pavimento asfáltico
Interior	1	Pol. Pesquero Norte y Zona Astilleros	Calle Alonso Ojeda	C.Z01.ALO	672,00	10,9	Flexible con pavimento asfáltico
Interior	1	Pol. Pesquero Norte y Zona Astilleros	Calle Arrastre	C.Z01.ARR	791,00	10,5	Flexible con pavimento asfáltico
Interior	1	Pol. Pesquero Norte y Zona Astilleros	Calle Cerco	C.Z01.CER	422,00	5,40/10,5	Flexible con pavimento asfáltico
Interior	1	Pol. Pesquero Norte y Zona Astilleros	Avda. Enlace	C.Z01.ENL	398,00	10,9	Flexible con pavimento asfáltico
Interior	1	Pol. Pesquero Norte y Zona Astilleros	Calle Unión Alonso Ojeda con Avda. Molino	C.Z01.MOL	55,00	11,5	Flexible con pavimento asfáltico
Interior	2	Entorno Muelle de Levante	Avenida Hispanoamérica	C.Z02.HIS	1.324,00	13,4	Flexible con pavimento asfáltico/hormigón
Interior	2	Entorno Muelle de Levante	Avenida Norte	C.Z02.NOR	181,00	16,4	Flexible con pavimento asfáltico
Interior	2	Entorno Muelle de Levante	Avda. Real Colombina Onubense	C.Z02.RSO	128,00	7,5	Flexible con pavimento asfáltico
Interior	2	Entorno Muelle de Levante	Avenida Sanlúcar de Barrameda	C.Z02.SLU	166,00	7,5	Flexible con pavimento asfáltico
Interior	2	Entorno Muelle de Levante	Pavimento Muelle Levante	M.LEV.PAV	1.324,00	80/variable	Rígido con pavimento de hormigón y zona de adoquines
Interior	3	P.I. Punta del Sebo	Calle Cristobal Donante	C.Z03.CRI	1.386,00	7	Flexible con pavimento asfáltico
Interior	3	Avda. Francisco Montenegro	Avda. Francisco Montenegro	C.Z03.FCO	4.760,00	20,67	Flexible con pavimento asfáltico/hormigón
Interior	3	P.I. Punta del Sebo	Calle Sin nombre	C.Z03.IOC	553,00	7 / 18	Flexible con pavimento asfáltico
Interior	3	Avda. Francisco Montenegro	Ctra. Monumento a la Fe Descubridora	C.Z03.MON	258,00	7	Flexible con pavimento asfáltico
Interior	3	P.I. Punta del Sebo	Calle Sabina Negral-TR0	C.Z03.TR0	789,00	7	Flexible con pavimento asfáltico
Interior	3	P.I. Punta del Sebo	Calle Joaquín Turina-TR1	C.Z03.TR1	949,00	7	Flexible con pavimento asfáltico
Interior	3	P.I. Punta del Sebo	Calle Isaac Albeniz-TR2	C.Z03.TR2	621,00	7	Flexible con pavimento asfáltico
Interior	3	P.I. Punta del Sebo	Calderón de la Barca-TR3	C.Z03.TR3	821,00	7	Flexible con pavimento asfáltico
Interior	3	P.I. Punta del Sebo	TRANSVERSAL 4	C.Z03.TR4	621,00	7	Rígido con pavimento de hormigón
Interior	3	P.I. Punta del Sebo	TRANSVERSAL 5	C.Z03.TR5	840,00	7	Flexible con pavimento asfáltico
Interior	3	Avda. Francisco Montenegro	Senda peatonal Margen Izq. Odiel	C.Z03.VER	3.550,00	8,4	Flexible con pavimento asfáltico
Interior	3	P.I. Punta del Sebo	ZAL	C.Z03.ZAL	409,00	10,9	Flexible con pavimento asfáltico
Exterior	4	Entorno Puerto Exterior. P.I. Nuevo Puerto	Carretera Costera	C.Z04.CCO	6.700,00	7 / 18	Flexible con pavimento asfáltico

2.7.1 Accesos terrestres y comunicaciones interiores

Puerto	Zona nº	Zona descripción	Denominación vía	Activo código	Longitud (m)	Anchura (m)	Tipo de firme
Exterior	4	Entorno Puerto Exterior. P.I. Nuevo Puerto	Carretera Posterior	C.Z04.CP0	7.156,00	18 / 9	Flexible con pavimento asfáltico
Exterior	4	Entorno Puerto Exterior. P.I. Nuevo Puerto	Calle Perpendicular 1(BERGÉ)	C.Z04.PP1	261,00	7	Flexible con pavimento asfáltico
Exterior	4	Entorno Puerto Exterior. P.I. Nuevo Puerto	Calle Perpendicular 2 (García Munté)	C.Z04.PP2	256,00	7	Flexible con pavimento asfáltico
Exterior	4	Entorno Puerto Exterior. P.I. Nuevo Puerto	Calle Perpendicular 3 (CALLE A)	C.Z04.PP3	233,00	7	Flexible con pavimento asfáltico
Exterior	4	Entorno Puerto Exterior. P.I. Nuevo Puerto	Calle Perpendicular 4 (DECAL)	C.Z04.PP4	246,00	7	Flexible con pavimento asfáltico
Exterior	4	Entorno Puerto Exterior. P.I. Nuevo Puerto	Aparcamiento público junto a MIJG	C.Z04.PR1	800,00	9	Firme rígido - hormigón
Exterior	4	Entorno Puerto Exterior. P.I. Nuevo Puerto	Aparcamiento Bar Nuevo Puerto	C.Z04.PR2	100,00	50/variable	Flexible con pavimento asfáltico
Exterior	4	Entorno Puerto Exterior. P.I. Nuevo Puerto	Carretera Palos-Rábida	C.Z04.RAB	200,00	18	Flexible con pavimento asfáltico
Exterior	4	Entorno Puerto Exterior. P.I. Nuevo Puerto	Puente del Tinto (N-442)	C.Z04.TIN	915,00	14	Rígido (tablero hormigón) con rodadura asfáltica
Exterior	4	Entorno Puerto Exterior. P.I. Nuevo Puerto	Pavimento del Muelle Ciudad de Palos	M.CIP.PAV	250,00	40/variable	Flexible con pavimento asfáltico
Exterior	4	Entorno Puerto Exterior. P.I. Nuevo Puerto	Pavimento del Muelle Ing. Juan Gonzalo	M.IJG.PAV	950,00	15/variable	Firme rígido - hormigón
Exterior	4	Entorno Puerto Exterior. P.I. Nuevo Puerto	Pavimento del Muelle de Minerales	M.MIN.PAV	600,00	35/variable	Flexible con pavimento asfáltico
Exterior	4	Entorno Puerto Exterior. P.I. Nuevo Puerto	Pavimento del Muelle de Petrolero	M.PTR.PAV	150,00	3,6	Firme rígido - hormigón
Exterior	4	Entorno Puerto Exterior. P.I. Nuevo Puerto	Pavimento del Muelle de Remolcadores	M.REM.PAV	100,00	15	Flexible con pavimento asfáltico
Exterior	4	Entorno Puerto Exterior. P.I. Nuevo Puerto	Pavimento del Muelle Sur	M.SUR.PAV	750,00	80/variable	Flexible con pavimento asfáltico
Exterior	4	Entorno Puerto Exterior. P.I. Nuevo Puerto	Polígono de Villafría	-	-	-	Flexible con pavimento asfáltico
Dique	5	Dique Juan Carlos I	Ctra. Dique Juan Carlos I (PK 0+000 al 14+310)	C.Z05.DIQ	14.310,00	10	Flexible con pavimento asfáltico
Dique	5	Dique Juan Carlos I	Ctra. Dique Juan Carlos I (PK 14+310 al 24+210)	C.Z05.DIQ	9.900,00	5,7	Firme rígido - hormigón
TOTAL					65.203,00		

El acceso ferroviario al puerto de Huelva se realiza a partir de un ramal de la RFIG de la línea 440 Bif. Los Naranjos y desde la que se enlaza también con la línea Huelva-Zafra.

Las distancias desde Huelva a los centros ferroviarios citados son:

- Huelva-Sevilla: 110,7 Km (Fuente: Declaración de la red del ADIF 2025 - Bif los Naranjos - Benacazón - Huelva)
- Huelva Mercancías - Zafra: 180,8 Km (Fuente: Declaración de la red del ADIF 2025)

A partir de este ramal se da servicio a la zona industrial del puerto exterior: Terminal de graneles (MIJG, Ciudad de Palos y Minerales), Terminal de contenedores del Muelle Sur, Terminal de graneles líquidos de Decal, terminal de Algeposa y a la zona industrial asociada (Polígono Industrial Nuevo Puerto, Refinería, etc). Actualmente, la longitud total de la red ferroviaria gestionada por la APH cuenta con unos 34 km., siendo 22 Km. la longitud en zona de servicios del Puerto de Huelva.

La RFAPH está compuesta por una red de vías de ancho ibérico (1,668 mm) con unas infraestructuras que están sin electrificar. El tráfico ferroviario es exclusivamente de mercancías.

Los aparatos de vía o desvíos se caracterizan por el accionamiento del cambio motorizado de tipo A. La red ferroviaria está dotada de subsistema CMS puesto en servicio en el año 2023, lo que permite la expedición / recepción de trenes y maniobras mediante bloqueos automáticos. Únicamente existen cambios manuales en la terminal de graneles del Puerto Exterior.

De la línea Zafra-Huelva parte el ramal de mercancía Zafra-Jerez de los Caballeros (Llano de la Granja) conectando el Puerto al complejo industrial perteneciente al grupo Cristian Lay.

2.7.2 Plano de comunicaciones internas/interiores

[Véase Plano General del Puerto de Huelva.](#)

2.7.3 Plano de accesos terrestres

[Véase Plano General del Puerto de Huelva.](#)

2.8 Breve descripción de instalaciones para tráficos específicos

Este apartado completa al 2.5.2 de esta memoria, dedicado a instalaciones especiales de carga y descarga, por lo que los datos sobre características de las instalaciones que en él se recogen no se volverán a repetir.

Desde el interior de la Ría del Odiel y enumerándolas por el orden en que físicamente están ubicadas, el Puerto de Huelva cuenta con las siguientes instalaciones para tráficos específicos:

- **Pantalán de FERTIBERIA, S.A. (Fosfórico).** Este pantalán, construido en 1972 por Fosfórico Español, S.A. se dedica actualmente al tráfico de ácidos.
- **Pantalán de Atlantic Copper, S.L.U. norte.** Este pantalán de un sólo atraque, fue construido en 2010 por Atlantic Copper, S.A. Tiene un calado de 6,50 m y cuenta con una tubería de 14" para la carga de ácido sulfúrico.
- **Pantalán de FERTIBERIA, S.A. (Abonos).** Construido en el año 1966, e igual que los dos anteriores en la margen izquierda del Odiel, este pantalán está habilitado para la carga de amoníaco, además cuenta con una cinta transportadora para la carga de abonos.
- **Muelle de Petroleros de Torre Arenillas.** Construido por la Administración en 1968, cuenta con dos atraques independientes que se destinan al tráfico de productos petrolíferos y petroquímicos, y fundamentalmente al embarque/desembaque de productos refinados procedentes/para la Refinería "La Rábida" antigua CEPSA y actualmente MOEVE.
- **Muelle de Impala, S.L.** Este muelle ha sido construido en 2015. Dispone de un calado de 13 m y cuenta con cintas para la carga/descarga de concentrados metálicos con capacidad de 1.000 Tm/h.
- **Pantalán de Atlantic Copper, S.L.U. TNP 2.** Este pantalán, construido en 1975 por A.I.E.S.A, cuenta con instalaciones de tuberías para trasiego de ácido sulfúrico procedente de la factoría de Atlantic Copper, S.L.U.
- **Pantalán de Atlantic Copper, S.L.U. TNP 1.** Este pantalán de un solo atraque que está situado entre el de Levantino Aragonesas de Tránsitos, S.A. y el de Atlantic Copper, S.L.U., TNP 2, entró en servicio en el año 1984. Tiene un calado de 10,00 m y cuenta con una tubería de 14" para trasiego de ácido sulfúrico.
- **Pantalán de Levantino Aragonesas de tránsito, S.A. (antes Fertinagro Sur, S.L.).** Este Pantalán, de un atraque, está situado entre el de Atlantic Copper, S.L.U. TNP 1 y el de Enagás, habiendo entrado en servicio en 1981. Tiene un calado de 9,7 m y está previsto pueda aumentarse en el futuro. Cuenta con una tubería de 8" para el trasiego para el trasiego de ácidos fosfórico y sulfúrico.
- **Pantalán de Enagás, S.A.** En 1988 entró en servicio el pantalán construido por ENAGÁS entre el de Levantino Aragonesa de Tránsitos, S.A. (antes fertinagro Sur, S.L.U.) y el pantalán Reina Sofía, para la descarga/carga de grandes buques. Dispone de un atraque con calado de 12 m, equipado con brazos de carga y red de tuberías que le comunican con el resto de las instalaciones del terminal de gas natural. Su capacidad de descarga del muelle es de 4.000 m³/h de GNL.
- **Muelle Reina Sofía.** Este muelle destinado a la carga y descarga de graneles líquidos lo construyó U.E.R.T.S.A., antigua CEPSA y actualmente MOEVE, en 1976, y está formado por una pasarela de acceso y cuatro plataformas de atraque. Los cuatro atraques exteriores cuentan con sus correspondientes brazos de carga para el tráfico de líquidos.

- **Pantalán de Decal España, S.A. (norte).** Este Pantalán fue construido en 1995 por Catalana de Almacenes Petrolíferos, S.A (actualmente Decal España, S.A.) para la descarga de gasolinas y gasóleos. Esta instalación está equipada además con un brazo de carga/descarga de ciclohexano, uno para aceite y una manguera para descarga de metanol. Está situado al sur del muelle Reina Sofía. Tiene un calado de 11,50 m (BMVE) y está formado por pasarela y plataforma, dos duques de alba de atraque y cuatro de amarre. Estructura de hormigón pilotada.
- **Pantalán de Decal España, S.A. (sur).** Este Pantalán fue construido en 2009 por Decal España, S.A. para la carga/descarga de aceites vegetales. Esta instalación está equipada además con un brazo de carga/descarga de gasóleo, uno para éster metílico, otro para metanol y otro para fuel. Está situado al sur del pantalán Reina Sofía. Tiene un calado de 12,50 m (BMVE) y está formado por pasarela y plataforma y cuatro duques de alba de amarre. Estructura de hormigón pilotada.
- **Pantalán de Decal España, S.A. (sur 2).** Este pantalán fue construido en 2021, a partir del pantalán anterior existente al atraque de gabarras de bunkering, para realizar operaciones comerciales de carga y descarga con buques de mayor porte. Dicha instalación, adentrada unos 100 m respecto a la línea de costa, cuenta con dos plataformas de atraque y carga/descarga, tres Duques de Alba de amarre, pasarelas peatonales, defensas de atraque y ganchos de escape rápido.
- **1ª Rampa roll-on/roll-off en el Muelle Sur.** Esta rampa, actualmente propiedad de la Autoridad Portuaria de Huelva, fue construida en 2011 por Naviera Armas, S.A., para dar servicio a buques Ro-Pax destinados al transporte de pasajeros y de carga rodada. Con esta instalación se ha puesto en marcha una nueva línea regular desde Huelva con destino a las Islas Canarias. La rampa tiene una anchura de 27,51 m y 50,40 m de largo, teniendo capacidad para dar servicio a dos buques.
- **2ª Rampa roll-on/roll-off en el Muelle Sur.** Esta rampa roll-on/roll-off, situada en la zona más meridional del Muelle Sur, fue puesta en servicio en octubre de 2025. La nueva instalación complementa a la rampa existente, permitiendo la operativa simultánea de hasta tres buques tipo ferry y reforzando el embarque de mercancía rodada en camiones y remolques. Contribuye a la mejora de la multimodalidad, la descarbonización del transporte de mercancías y al fortalecimiento del Puerto de Huelva como nodo intermodal de referencia del suroeste europeo. La rampa tiene una longitud aproximada de 50 m y una anchura de 28 m, con capacidad para atender a dos buques.
- **Monoboya Terminal.** En calado de 22 metros por carta, permite buques con calado máximo 16,50 metros y unida a la refinería "La Rábida" antigua CEPSA y actualmente MOEVE por un sea-line existe una monoboya para la recepción de los crudos de petróleos, con un rendimiento máximo de 3.800 Tm/h.

3 Obras o actividades autorizadas a particulares

3.1. Obras o actividades autorizadas a particulares

Ref.	Nombre titular	Destino	Fecha otorg.	Fecha caduc.	Total m ²	Importe Tasa Ocupación	Importe Tasa Actividad	Importe Total Tasas
000030	García Rodríguez, Jose y Pedro	Fábrica de artículos de goma.	13/02/1956	16/12/2027	800,00	2.171,00	434,20	2.605,20
000054	Nueva Rabida, S.L.	Explotac. de un acceso desde sus instalac. a calzada posterior.	17/02/2013	16/02/2028	300,00	843,96	168,79	1.012,75
000102	Excmo. Ayuntamiento de Huelva	Explotación de antiguo muelle de río tinto.	29/09/1994	28/09/2039	2.395,80	196,74	0,00	196,74
000308	Aislamientos Termicos Y Frigoríficos, S.A.	Fabricación e instalación de aislamientos térmicos.	21/07/2015	21/07/2027	2.319,71	9.745,91	8.043,14	17.789,05
000324	Edistribución Redes Digitales, S.L.U	Tendido en líneas aéreas central térmica Cristobal Colón.	07/07/1961	16/12/2027	11.836,94	745,78	149,16	894,94
000336	Endesa Generación, S.A. Sociedad Unip	Toma de agua y desagüe.	20/03/1962	16/12/2027	5.369,41	9.200,84	1.840,17	11.041,01
000339	Edistribución Redes Digitales, S.L.U	Caseta de transformación pescadería.	28/03/1962	16/12/2027	24,48	189,84	37,97	227,81
000341	Cruz Roja Española-Asamblea Prov.	Fines propios de la institución.	21/11/2018	20/11/2028	1.796,66	0,00	0,00	0,00
000395	Edistribución Redes Digitales, S.L.U	Caseta de transformación para el suministro de energía eléctrica.	01/07/1965	16/12/2027	54,48	422,50	84,50	507,00

3.1. Obras o actividades autorizadas a particulares

Ref.	Nombre titular	Destino	Fecha otorg.	Fecha caduc.	Total m ²	Importe Tasa Ocupación	Importe Tasa Actividad	Importe Total Tasas
000407	SUMO Servicios y Suministros, S.L.	Taller de calderería mecánico y eléctrico y comercialización de material eléctrico y de ferretería.	01/01/2025	16/12/2027	2.187,00	5.934,98	1.187,00	7.121,98
000458	Edistribución Redes Digitales, S.L.U	Línea eléctrica 66 KV.	14/02/1968	16/12/2027	5.935,00	2.700,98	540,20	3.241,18
000471	Moeve, S.A.	Terminal flotante y tubería submarina e instalaciones complementarias de la refinería de La Rábida.	27/12/1972	21/11/2026	204.145,10	135.290,86	183.045,61	318.336,47
000481	Endesa Generación, S.A. Sociedad Unip	Toma y salida de agua tubería enterrada.	14/03/1967	16/12/2027	724,30	981,26	196,25	1.177,51
000497	Moeve, S.A.	Tubería transporte combustibles líquidos refinería / Puerto de Huelva.	30/10/1968	16/12/2027	9.741,15	2.768,33	553,67	3.322,00
000515	Artes y Redes del Sur, S.L.	Instalaciones para la industria de la pesca	08/05/2015	16/12/2027	810,00	1.859,96	500,00	2.359,96
000527	Edistribución Redes Digitales, S.L.U	Línea 15 KV. Subestación Nuevo Puerto / Refinería Río - Gulf.	30/10/1968	16/12/2027	5.215,00	10.559,78	2.111,96	12.671,74
000531	Suministros Siderurgicos Huelva, S.A.	Comercio, distribución, transformación de productos siderúrgicos y materiales de construcción.	16/11/2018	15/11/2033	2.209,10	24.533,83	1.410,28	25.944,11
000573	Goipe Huelva, S.L.	Instalaciones para suministros industriales.	03/06/2016	02/06/2032	4.825,00	28.891,70	4.390,08	33.281,78
000581	Montajes Metalicos Huelva, S.L.	Nave almacén talleres de construcciones metálicas y calderería.	12/05/2015	13/05/2028	7.440,00	34.151,44	4.943,15	39.094,59
000607	Punta Naval S.L.	Comercialización embarcaciones recreo y reparación maquinarias y motores marinos.	28/07/2020	27/07/2034	2.430,00	18.849,03	16.204,55	35.053,58

3.1. Obras o actividades autorizadas a particulares

Ref.	Nombre titular	Destino	Fecha otorg.	Fecha caduc.	Total m ²	Importe Tasa Ocupación	Importe Tasa Actividad	Importe Total Tasas
000676	Electroquímica Onubense, S. L.	Lavadero y acoplo de sal de las balsas de cristalización de las salinas ubicadas en las marismas del odiel o adquirida a terceros.	31/07/2014	31/07/2027	77.890,80	14.589,06	4.440,00	19.029,06
000736	Grupo Amasua, S.A.	Almacén de redes, pertrechos, oficinas, exposición y venta de productos pesqueros.	14/06/2002	25/06/2032	2.394,15	5.466,57	4.373,26	9.839,83
000772	Moeve, S.A.	Muelle para tráfico de graneles lío y área de servicio. Pantalán Reina Sofía.	28/06/2005	27/05/2035	101.676,80	188.788,15	858.285,10	1.047.073,25
000813	Moeve Chemicals, S.A.U	Depósitos e instalaciones auxiliares de su planta.	29/12/2004	30/03/2032	62.677,36	331.460,67	46.777,76	378.238,43
000880	Antonio Machuca S.L.	Suministros marítimos e industriales.	05/03/2018	04/03/2028	1.750,00	16.694,44	1.469,67	18.164,11
000883	Onubanaval, S.L.	Carpintería Naval.	20/06/1997	30/06/2027	2.760,00	6.337,65	4.031,78	10.369,43
000905	Ibertrans 2000,S.L.	Resguardo y mantenimiento flota de camiones.	01/02/2014	01/02/2029	6.200,00	27.862,95	7.487,30	35.350,25
000926	Mantenimientos Y Montajes S.Coop	Reparac. de buques y calderería, mantenimiento y mecánica industrial.	11/03/2017	10/03/2027	4.846,20	47.683,41	4.454,25	52.137,66
000931	NEDGIA Andalucía, S.A.	Instalación de una conducción de gas natural.	25/04/2006	16/12/2027	25.063,93	28.836,88	5.767,40	34.604,28
000932	Gas-Auto S.C.A.	Estación de servicio para el suministro de carga eléctrica, carburantes y GLP e instalaciones auxiliares que incluyen central telefónica y de emisoras para taxis, oficina, taller mecánico y electrónico y estación de lavado de vehículos.	28/02/2017	27/02/2037	5.557,02	31.839,47	13.508,68	45.348,15

3.1. Obras o actividades autorizadas a particulares

Ref.	Nombre titular	Destino	Fecha otorg.	Fecha caduc.	Total m ²	Importe Tasa Ocupación	Importe Tasa Actividad	Importe Total Tasas
000945	Enagas Transporte S.A.U.	Instalación tramo gaseoducto Huelva - Sevilla en zona serv. Pto Huelva.	22/12/1988	16/12/2027	348,00	414,19	82,84	497,03
000968	Servicios Marítimos Aduaneros Huelva S.L.	Almacenaje y distribución de graneles sólidos en T. Arenillas.	09/03/1989	13/03/2034	15.400,00	43.323,28	25.055,68	68.378,96
000969	Junta de Andalucía	Centro recepción paraje natural de las marismas del Odiel (I. Bacuta).	19/06/2009	26/04/2029	127.779,00	0,00	0,00	0,00
000970	Pumarca Carrocería y Piedra, S.L.	Almacén de pintura.	29/10/2025	25/04/2029	810,00	1.356,03	841,64	2.197,67
000976	Enagas Transporte S.A.U.	Instal. Estación protección catódica nº1 gasoducto Huelva - Sevilla.	25/04/2006	16/12/2027	132,00	157,11	31,42	188,53
000980	Expromar S.L.	Inst. Elaboración, transformación y distrb, pescados y mariscos.	13/07/2015	13/07/2027	2.430,00	21.362,18	1.600,00	22.962,18
000997	Edistribución Redes Digitales, S.L.U	Explotac. Línea subterránea media tensión de 15 KV.	19/04/2011	19/04/2026	39,16	463,83	15,74	479,57
001008	Restauración y Hostelería Joma S.L.	Bar/Cafetería-Restaurante, en Avda. Francisco Montenegro.	11/06/2013	10/06/2028	1.178,00	12.639,15	585,00	13.224,15
001023	Decal España S.A.	Terminal marítima de recepción, almacenamiento y distribución de hidrocarburos y otros graneles líquidos relacionados con la industria alimentaria y la fabricación de biocombustibles.	11/11/1993	10/11/2043	238.614,13	427.097,96	1.096.075,66	1.523.173,62
001035	Antonio España E Hijos S.L.	Planta de recuperación, clasificación reciclado residuos sólidos.	18/02/2000	23/08/2032	17.781,60	42.496,57	7.850,22	50.346,79
001039	Excmo. Ayuntamiento de Huelva	Estación depuradora de aguas residuales en Marismas del Pinar.	31/07/1995	02/08/2040	64.767,00	0,00	0,00	0,00

3.1. Obras o actividades autorizadas a particulares

Ref.	Nombre titular	Destino	Fecha otorg.	Fecha caduc.	Total m ²	Importe Tasa Ocupación	Importe Tasa Actividad	Importe Total Tasas
001045	Bergé Marítima S.L.	Recepción, almacenaje y expedición de graneles sólidos.	30/07/1996	01/10/2038	19.137,24	53.836,88	38.698,62	92.535,50
001048	Consignaciones y Graneles del Suroeste S.A.	Almacenaje de graneles sólidos y subproductos.	30/07/1996	06/08/2034	15.722,40	44.154,95	26.177,05	70.332,00
001054	Laboral Team Stros.Industriales,S.L	Almacenaje y comercialización de repuestos industriales.	07/11/1996	13/11/2026	1.571,01	3.467,85	1.756,22	5.224,07
001061	Puig Mora, María del Rocio	Explotación de un cafe-bar en la Avd.Norte del polígono Pesq. Norte.	06/07/2018	05/07/2028	20,15	574,31	1.600,01	2.174,32
001062	Atrian Technical Services, S.A.	Servicios de montaje y mantenimiento de equipos industriales.	14/12/2017	13/12/2032	1.527,75	12.627,23	800,00	13.427,23
001063	Refractarios del Sur, S. L.	Montaje industrial de revestimientos antiácido y refractarios.	30/12/1997	30/12/2027	1.584,00	3.496,52	2.000,00	5.496,52
001071	Mantenimiento y Montajes Industriales, S. A.	Limpieza, descontaminación y tratamiento de instalaciones industriales.	29/04/2019	28/04/2031	1.701,00	14.952,38	1.000,00	15.952,38
001075	TDN Sevilla,S.A.	Centro logístico de recepción, almacenaje y distribución mercancías.	07/04/2000	28/04/2030	4.475,00	9.878,11	5.926,87	15.804,98
001076	Náutica Avante, S.L.	Venta y reparación de embarcaciones y motones Náutico - Deportivos.	09/10/2019	08/10/2033	1.620,00	13.106,04	1.195,60	14.301,64
001086	Dapeit Real State, S.L.	Construcción y explotación micropolígono industrial en Av. F. Montenegro.	27/04/2001	15/05/2031	25.350,00	55.957,59	19.370,98	75.328,57
001090	Ibemetex Spain S.L.	Construcción y explotación de un centro de equipamiento terciario (Línea eléctrica).	11/01/2002	10/01/2032	243,50	798,93	263,65	1.062,58

3.1. Obras o actividades autorizadas a particulares

Ref.	Nombre titular	Destino	Fecha otorg.	Fecha caduc.	Total m ²	Importe Tasa Ocupación	Importe Tasa Actividad	Importe Total Tasas
001091	NEDGIA Andalucía, S.A.	Transporte de gas natural por la zona de servicio del Puerto de Huelva.	12/07/2001	11/07/2031	478,48	791,35	395,68	1.187,03
001095	Alex Huelva, S.L.	Almacenamiento y venta de muebles.	14/07/2016	13/07/2026	500,04	10.720,66	4.000,00	14.720,66
001101	Prezero Gestión de Residuos, S.A.	Sede social y gestión integral recogida selectiva residuos urbanos.	07/04/2002	05/05/2032	9.500,00	20.970,30	16.776,24	37.746,54
001109	Guerra-Librero, S.L.	Comercialización y montaje de equipos industriales.	11/10/2019	10/10/2032	497,72	14.846,35	7.915,41	22.761,76
001111	Dimahuelva, S.L.U.	Instalaciones para la insudtria de la pesca.	22/11/2002	27/12/2032	810,00	1.859,96	1.115,97	2.975,93
001137	Fertiberia S.A.	Almacenamiento de amoniaco y plantas de fabricación de fertilizantes.	01/07/2004	16/12/2027	204.421,45	354.847,40	72.292,34	427.139,74
001142	Enagas Transporte S.A.U.	Terminal de almacenamiento y regasificación de gas natural licuado.	19/11/2004	04/02/2043	232.913,15	533.717,02	316.965,08	850.682,10
001144	Bergé Marítima S.L.	Almacenaje de graneles sólidos, en el puerto exterior.	19/11/2004	04/12/2034	25.507,00	71.756,30	69.249,56	141.005,86
001151	Algeposa Huelva, S. L.	Almacenaje, manipulación y transformación por mezcla mecánica, en recinto cerrado, de graneles sólidos no contaminantes.	30/09/2005	20/06/2040	89.029,47	190.866,24	95.059,58	285.925,82
001162	Atlantic Copper S.L.U.	Terminal para tráfico de graneles en general (TNP1).	31/01/2014	09/05/2033	60.588,29	397.320,52	118.652,83	515.973,35
001171	Vodafone ONO S.A.U.	Línea de telecomunicación.	05/05/2006	04/05/2036	148,41	180,39	36,08	216,47

3.1. Obras o actividades autorizadas a particulares

Ref.	Nombre titular	Destino	Fecha otorg.	Fecha caduc.	Total m ²	Importe Tasa Ocupación	Importe Tasa Actividad	Importe Total Tasas
001177	Dosfuentes, S.L.	Ejecución y mantenimiento de obras civiles e industriales y suministro de materiales auxiliares a la industria	22/09/2006	03/10/2026	4.206,54	9.158,12	7.917,29	17.075,41
001183	Gunvor España, S.L.U.	Rack tuberías transporte aceites, hidrocarburos, alcoholes.	10/01/2008	10/01/2028	5.423,85	16.245,64	141.150,84	157.396,48
001190	Bar Nuevo Puerto C.B.	Bar Restaurante.	02/12/2006	01/12/2026	1.519,59	4.274,91	9.039,86	13.314,77
001195	Lípidos Santiga Huelva S.L.	Planta de refinado de aceites vegetales.	29/07/2009	10/11/2038	28.604,36	80.430,84	84.869,83	165.300,67
001197	Real Club Marítimo de Huelva	Construcción y explotación de instalaciones Náutico - Deportivas.	30/06/2007	30/06/2037	63.130,42	62.059,16	7.512,65	69.571,81
001209	Alex Huelva, S.L.	Centro de recogida y transferencia de residuos Marpol.	01/07/2008	01/07/2028	2.950,60	6.726,06	2.130,84	8.856,90
001210	Bergé Marítima S.L.	Almacenaje y distribución de graneles sólidos.	28/06/2008	27/06/2036	14.541,70	40.703,66	27.477,12	68.180,78
001212	Distribumar, S.L.	Manipulación, empaquetado y venta de pescados y mariscos	26/07/2008	25/07/2035	750,00	6.858,31	1.371,66	8.229,97
001222	S.G.S. Española de Control S.A.	Explotación básculas para la prestación del servicio comercial de control de pesaje de camiones.	08/05/2019	07/05/2029	1.003,91	10.303,14	7.581,06	17.884,20
001225	Atlantic Copper S.L.U.	Planta de fundición y refinería de cobre. Instalaciones auxiliares y terminal tráfico.	18/12/2009	25/07/2038	444.275,05	863.048,88	187.805,92	1.050.854,80
001238	Moeve, S.A.	Tendido una conducción de fuelóleos por galería situada en la calle A.	10/03/2010	10/01/2028	14,40	2.173,51	204.701,09	206.874,60

3.1. Obras o actividades autorizadas a particulares

Ref.	Nombre titular	Destino	Fecha otorg.	Fecha caduc.	Total m ²	Importe Tasa Ocupación	Importe Tasa Actividad	Importe Total Tasas
001244	Junta de Andalucía	Conducción de abastecimiento de agua de riego al jardín botánico.	05/04/2011	29/11/2045	1.275,00	0,00	0,00	0,00
001245	Fertinagro Sur, S.L.	Producción de nutrientes principales, secundarios y oligoelementos destinados a la nutrición vegetal y animal.	13/01/2011	12/01/2046	0,00	253.238,23	62.079,32	315.317,55
001245	Global Feed, S.L.U.	Producción de nutrientes principales, secundarios y oligoelementos destinados a la nutrición vegetal y animal.	18/12/2025	12/01/2046	104.414,24	10.100,65	2.778,52	12.879,17
001246	Edistribución Redes Digitales, S.L.U	Explotación de línea eléctrica de 15 KV.	25/07/2010	24/07/2030	3.059,01	8.307,83	9.393,48	17.701,31
001252	Telefónica Móviles España S.A.	Instalación y explotación de antenas de telefonía móvil.	26/07/2012	25/07/2027	606,83	807,95	11.699,25	12.507,20
001255	Pescados y Mariscos Sánchez de la Campa S.L.	Comercialización de pescados y mariscos.	04/05/2011	03/05/2031	1.095,00	9.351,49	1.147,18	10.498,67
001274	Grupo Hostelero Bonilla S.L.U.	Explotación Bar/Cafetería - Restaurante.	27/06/2012	26/06/2027	1.182,39	65.376,71	3.599,97	68.976,68
001275	Levantino Aragonesa de Tránsitos, S.A.	Planta preparación material primas y terminal almacenamiento y expedición graneles líquidos.	26/07/2012	25/07/2027	11.661,21	38.593,16	6.521,76	45.114,92
001281	Mariscos Mendez, S.L.	Manipulación, empaquetado y venta de pescados y mariscos.	23/06/2012	26/10/2030	3.268,00	14.441,27	8.637,39	23.078,66
001284	Seabery Soluciones, S.L.	Planta ensamblaje y producción componentes informáticos y electrónicos.	28/07/2012	27/07/2027	1.000,00	19.647,64	4.260,50	23.908,14
001289	ESTIHUELVA Centro Portuario de Empleo, S.A.,	Instalaciones propias del servicio de dicha sociedad.	06/02/2013	22/02/2033	119,05	5.932,68	974,93	6.907,61

3.1. Obras o actividades autorizadas a particulares

Ref.	Nombre titular	Destino	Fecha otorg.	Fecha caduc.	Total m ²	Importe Tasa Ocupación	Importe Tasa Actividad	Importe Total Tasas
001306	Atlantic Copper S.L.U.	Pantalán atraque de buques y Carga/ Descarga de graneles (TNP 2).	10/07/2013	09/07/2033	15.055,14	34.440,56	44.456,53	78.897,09
001309	Impala Terminals Huelva, S.L.U.	Terminal Carga / Descarga, Almac. y expedición minerales, Incluid. su preparación y mezcla, así como de otros graneles sólidos compatibles a chatarra y cualquier otro material siderúrgico.	18/10/2013	17/10/2048	232.789,23	848.781,49	170.269,25	1.019.050,74
001311	Puerto Colón Huelva, S.L.	Explotación de un Bar/Cafetería - Restaurante.	01/01/2024	17/10/2033	900,00	3.566,16	10.805,72	14.371,88
001313	Alquileres Raiseber, S.L.	Instalaciones frigoríficas mayoritariamente dedicadas producto de la pesca.	19/04/2022	16/10/2030	0,00	49.498,78	5.126,47	54.625,25
001313	Continental Pescamar, S.L.	Instalaciones frigoríficas mayoritariamente dedicadas producto de la pesca.	17/10/2025	16/10/2030	13.252,50	13.016,98	1.249,32	14.266,30
001317	Excmo. Ayuntamiento de Huelva	Línea eléctrica baja tensión abastecimiento recinto ferial.	04/01/2014	03/01/2049	40,36	40,86	8,17	49,03
001324	S.G.S. Española de Control S.A.	Laboratorio químico y oficinas.	15/05/2014	14/05/2029	817,17	13.358,79	941,55	14.300,34
001325	Yilport Huelva S.L.	Terminal de contenedores en el Muelle Sur.	20/11/2014	19/11/2035	52.108,58	259.507,55	207.196,50	466.704,05
001331	Eurogrúas Huelva, S.L.U	Parque y taller de maquinaria.	01/01/2023	21/07/2029	3.325,00	18.910,74	1.600,00	20.510,74
001332	Club Deportivo Piragüismo Tartessos Huelva	Centro de actividades Náutico - Deportivas.	26/10/2017	25/10/2027	942,00	5.746,43	1.042,38	6.788,81

3.1. Obras o actividades autorizadas a particulares

Ref.	Nombre titular	Destino	Fecha otorg.	Fecha caduc.	Total m ²	Importe Tasa Ocupación	Importe Tasa Actividad	Importe Total Tasas
001336	Magtel Comunicaciones Avanzadas	Cable de fibra óptica y prestac.servicios de telecomunicaciones.	09/01/2015	08/01/2040	1.497,98	7.314,00	5.000,00	12.314,00
001339	Telefónica de España, S.A.U.	Explotación de líneas de comunicaciones.	16/01/2015	15/01/2035	9.086,75	11.709,20	2.289,53	13.998,73
001340	Fertinagro Sur, S.L.	Centro de almacenamiento de material primas y productos terminados.	29/01/2018	28/01/2028	17.068,39	170.495,77	7.535,35	178.031,12
001344	Sael Inversiones y Estrategias, S.L.	Servicios auxiliares para la industria.	01/11/2025	10/03/2035	3.171,00	3.300,48	426,27	3.726,75
001345	Sajun Restauración, S.L.	Bar- Restaurante.	17/12/2025	12/01/2031	1.877,00	597,82	54,66	652,48
001347	Atlantic Copper S.L.U.	Subestación eléctrica de 220/50 kv y línea eléctrica subterránea.	29/04/2015	28/04/2050	5.952,13	8.060,98	1.612,19	9.673,17
001350	Mariscos Huelva Mar S.L.	Instalaciones frigoríficas, elaboración, comercialización y venta de productos derivados de la pesca.	08/03/2016	07/03/2031	333,00	3.952,56	1.458,13	5.410,69
001355	Fepeja de Papelería, S.L	Almacén y venta de material de oficina.	06/05/2015	05/05/2030	1.620,00	14.248,06	2.045,62	16.293,68
001359	Mariscos Hernández S.L.	Instalaciones frigoríficas, elaboración, comercialización y venta de productos derivados de la pesca.	07/08/2015	06/08/2030	500,00	6.766,31	859,64	7.625,95
001362	Salvicón Montaje Industrial, S.L.	Montaje y mantenimiento industrial.	07/10/2015	06/10/2030	4.622,30	22.162,61	4.061,36	26.223,97
001365	Mar Barroso, S.L.U.	Instalaciones frigoríficas, elaboración, comercialización y venta de productos de la pesca.	10/11/2024	12/01/2036	4.050,00	28.285,71	5.714,04	33.999,75

3.1. Obras o actividades autorizadas a particulares

Ref.	Nombre titular	Destino	Fecha otorg.	Fecha caduc.	Total m ²	Importe Tasa Ocupación	Importe Tasa Actividad	Importe Total Tasas
001369	Grusol Logística, S.L.	Centro mantenimiento y estacionamiento flota propia vehículos y alquiler a empresas estibadoras.	10/05/2016	09/05/2031	4.706,00	27.501,99	2.800,00	30.301,99
001381	Saybolt España, S.A	Laboratorio de ensayo de muestras y oficinas.	19/10/2016	18/10/2036	390,00	3.923,15	20.691,34	24.614,49
001384	Lobato Seguridad, S.L.	Academia de formación en materia náutico - pesquera y otros servicios auxiliares.	20/10/2016	19/10/2031	500,00	7.287,36	1.257,22	8.544,58
001386	Rectificados Lemar, S.L.	Taller de mantenimiento industrial.	20/07/2016	19/07/2036	5.125,00	45.932,14	3.739,27	49.671,41
001388	Cruz Roja Española-Asamblea Prov.	Fines propios de la Institución.	10/06/2019	09/06/2028	1.309,00	0,00	0,00	0,00
001390	Áridos Anfersa, S.L.	Alquiler de maquinaria para manipulación de mercancía, afectas tráfico portuario.	26/10/2016	25/10/2031	390,00	4.158,19	1.500,00	5.658,19
001391	Enagas Transporte S.A.U.	Conducciones para el transporte de gas.	11/06/2016	10/06/2036	10.422,16	67.527,61	1.875,13	69.402,74
001392	Bueno Sanchez, Jose Manuel	Bar-Restaurante.	17/09/2019	16/09/2029	156,25	3.034,32	240,00	3.274,32
001397	Grupo Electro Stocks, S.L.U.	Suministros industriales.	08/03/2017	07/03/2027	1.502,60	44.032,11	2.782,41	46.814,52
001405	Áridos Anfersa, S.L.	Taller mecánico de maquinaria empleada en la manipulación de mercancías objeto de tráfico marítimo.	10/10/2017	09/10/2027	1.319,00	10.602,47	800,00	11.402,47
001407	Bergé Marítima S.L.	Oficinas, taller reparación de maquinaria y área consolidación carga en contenedores.	06/10/2018	05/10/2028	1.565,50	33.367,91	748,70	34.116,61
001409	Bergé Marítima S.L.	Terminal logística para carga y descarga, almacenaje y distribución graneles sólidos.	08/05/2018	07/05/2048	39.150,00	140.930,98	30.931,39	171.862,37

3.1. Obras o actividades autorizadas a particulares

Ref.	Nombre titular	Destino	Fecha otorg.	Fecha caduc.	Total m ²	Importe Tasa Ocupación	Importe Tasa Actividad	Importe Total Tasas
001415	Huelva Area Logística Integral, S.L.	Construcción y explotación de una unidad de servicio integral al transporte (HALI).	29/05/2018	28/05/2053	64.452,00	7.113,57	0,00	7.113,57
001417	S.G.S. Española de Control S.A.	Laboratorio de preparación de muestras minerales.	23/01/2018	22/01/2028	755,48	10.347,03	2.100,00	12.447,03
001425	Ricardo Fuentes e Hijos Cádiz S.A.	Instalaciones frigoríficas, elaboración comercial y venta productos derivados de la pesca.	20/05/2019	19/05/2049	975,80	2.240,68	3.500,00	5.740,68
001431	Costa Pesca Ricomar, S.L.	Elaboración y comercialización de pescados y mariscos y otras actividades en relación con la pesca.	24/05/2018	23/05/2043	2.931,50	19.101,90	9.781,03	28.882,93
001448	Cinrocar, S.L.	Bar-restaurante, cafetería.	04/10/2018	03/10/2033	1.563,20	3.948,29	10.335,91	14.284,20
001449	Masía Caballero, Vicente Ignacio	Centro deportivo.	04/12/2018	03/12/2028	500,00	8.097,01	707,26	8.804,27
001462	Pescados Y Mariscos Hnos Felipe S.L	Explotación de la lonja de pescados y mariscos (1º y 2º venta).	07/09/2020	06/09/2050	2.280,92	76.952,31	6.200,00	83.152,31
001463	García Bravo, José Luis	Bar, restaurante, cafetería de la lonja del Muelle de Levante.	01/07/2022	09/12/2035	57,36	3.304,40	725,00	4.029,40
001471	Rutas y entregas, S.L.	Actividades de transporte por carretera.	11/07/2019	10/07/2029	1.620,00	10.325,29	3.394,04	13.719,33
001476	Grupo Electrocon, S.L.U.	Empresa de climatización.	11/10/2019	10/10/2029	93,75	1.348,63	400,00	1.748,63
001482	Fundación Laboral de la Construcción	Centro de formación.	12/12/2019	11/12/2044	3.762,68	28.248,81	1.800,00	30.048,81
001488	Axent Infraestructuras de Telecomunicaciones, S.A.	Tendido de cable de fibra óptica y prestación de servicios de telecomunicaciones.	28/11/2019	27/11/2044	1.090,00	4.721,78	4.000,00	8.721,78

3.1. Obras o actividades autorizadas a particulares

Ref.	Nombre titular	Destino	Fecha otorg.	Fecha caduc.	Total m ²	Importe Tasa Ocupación	Importe Tasa Actividad	Importe Total Tasas
001493	Copeinsur, S.L.	Servicios auxiliares de obra y edificación.	12/03/2020	11/03/2035	503,70	4.376,52	2.276,78	6.653,30
001495	Polionuba, S.L	Terminal marítima para la carga y descarga de productos petrolíferos entre el muelle Petrolero y la refinería de La Rábida e instalaciones complementarias.	17/03/2025	18/01/2061	24.455,67	390.395,39	463.377,76	853.773,15
001499	Garzón del Olmo, José Rafael	Actividades logísticas y de almacenamiento.	01/06/2020	31/05/2035	1.620,00	19.285,83	1.571,29	20.857,12
001500	Frigoríficos Portuarios del Sur, S.L.	Construcción y explotación de unas instalaciones frigoríficas.	07/10/2020	06/10/2055	32.570,40	91.627,05	10.000,00	101.627,05
001501	Áridos Anfersa, S.L.	Construcción y explotación de una nave industrial de almacenamiento de graneles.	30/09/2020	29/09/2045	9.507,83	26.659,38	6.000,00	32.659,38
001502	Atlantic Copper S.L.U.	Construcción y explotación de una planta de recepción, preparación y desmuestre de material eléctrico y electrónico de cobre para reciclar.	25/03/2021	15/05/2060	49.398,68	135.001,25	20.910,80	155.912,05
001515	Mariscos Jesumar S.L.	Comercialización de pescados y mariscos, su preparación, cocido, almacenaje, envasado, venta al público y exportación, Ciudad del marisco.	27/01/2022	26/01/2047	103,81	6.179,41	681,59	6.861,00
001516	Fernández Domínguez, Manuel	Comercialización de pescados y mariscos, su preparación, cocido, almacenaje, envasado, venta al público y exportación, Ciudad del marisco.	27/01/2022	27/01/2047	103,82	6.179,09	646,40	6.825,49

3.1. Obras o actividades autorizadas a particulares

Ref.	Nombre titular	Destino	Fecha otorg.	Fecha caduc.	Total m ²	Importe Tasa Ocupación	Importe Tasa Actividad	Importe Total Tasas
001517	Pescados Y Mariscos Toni, C.B.	Comercialización de pescados y mariscos, su preparación, cocido, almacenaje, envasado, venta al público y exportación, Ciudad del marisco.	03/02/2022	02/02/2047	207,50	12.360,66	2.432,68	14.793,34
001518	Vázquez Fernández, Rafael	Comercialización de pescados y mariscos, su preparación, cocido, almacenaje, envasado, venta al público y exportación, Ciudad del marisco.	07/02/2022	06/02/2047	103,86	6.175,27	500,00	6.675,27
001520	Mariscos Costa de la Luz S.L.	Comercialización de pescados y mariscos, su preparación, cocido, almacenaje, envasado, venta al público y exportación, Ciudad del marisco.	31/01/2022	30/01/2047	207,98	12.312,01	1.159,85	13.471,86
001521	Pescados y Mariscos Sánchez de la Campa S.L.	Comercialización de pescados y mariscos, su preparación, cocido, almacenaje, envasado, venta al público y exportación, Ciudad del marisco.	28/01/2022	27/01/2047	203,78	12.083,68	1.858,56	13.942,24
001522	Mariscos Puertohuelva, S.L.	Comercialización de pescados y mariscos, su preparación, cocido, almacenaje, envasado, venta al público y exportación, Ciudad del marisco.	31/01/2022	30/01/2047	103,99	6.189,88	1.501,88	7.691,76
001524	Tartessos Mar, S.L.	Comercialización de pescados y mariscos, su preparación, cocido, almacenaje, envasado, venta al público y exportación, Ciudad del marisco.	02/02/2022	01/02/2047	207,48	12.358,82	1.973,14	14.331,96
001527	Reparaciones y Maquinaria Caravaca, S.L.	Almacenamiento y mantenimiento de maquinaria.	16/10/2020	15/10/2040	3.150,00	8.861,58	1.772,31	10.633,89

3.1. Obras o actividades autorizadas a particulares

Ref.	Nombre titular	Destino	Fecha otorg.	Fecha caduc.	Total m ²	Importe Tasa Ocupación	Importe Tasa Actividad	Importe Total Tasas
001529	R. Gómez Huelva, S.L.	Comercialización de pescados y mariscos, su preparación, cocido, almacenaje, envasado, venta al público y exportación, ciudad del marisco.	01/07/2024	30/01/2047	103,83	6.167,70	4.033,34	10.201,04
001530	Mariscos Sandimar, S.L.	Comercialización de pescados y mariscos, su preparación, cocido, almacenaje, envasado, venta al público y exportación, ciudad del marisco.	01/02/2022	31/01/2047	112,28	6.526,02	1.117,19	7.643,21
001540	Olano Sur, S.L.	Transporte de productos pesqueros en la ciudad del marisco.	01/07/2024	27/01/2047	207,64	12.379,59	1.000,00	13.379,59
001545	Termisur Eurocargo, S.A	Transbordo de mercancías de camión a contenedor o viceversas, para su posterior transporte por vía marítima o terrestre.	23/01/2021	21/02/2027	110,08	1.182,25	140,00	1.322,25
001550	Gruas Lozano S.A.	Parque y taller de maquinaria.	25/02/2021	24/08/2028	3.957,33	27.037,71	3.726,72	30.764,43
001551	Alter Enersun, S.A.	Construcción y explotación línea eléctrica enterrada y estación de media.	16/03/2023	15/03/2058	4.634,90	1.654,15	330,83	1.984,98
001557	Venator P&A Spain, S.L.	Explot. del sistema de captación y vertidos de refrigeración y proceso de su factoría.	09/01/2021	08/01/2041	1.155,60	1.375,40	4.900,00	6.275,40
001560	Tir Sevilla, S.L.	Transporte y comercialización de productos pesqueros, ciudad del marisco.	31/01/2022	30/01/2047	103,84	6.143,82	509,01	6.652,83
001563	Edistribución Redes Digitales, S.L.U	Nueva red subterránea B.T. para cambio tensión y ampliación de potencia.	20/05/2021	19/05/2071	441,45	451,98	90,40	542,38

3.1. Obras o actividades autorizadas a particulares

Ref.	Nombre titular	Destino	Fecha otorg.	Fecha caduc.	Total m ²	Importe Tasa Ocupación	Importe Tasa Actividad	Importe Total Tasas
001564	Edistribución Redes Digitales, S.L.U	Ejecución de la sustitución de la LSMT "ENESA" entre el CD 73.002 "Surtidor, taxi" y el CD 104.534 "Río Odíel".	18/03/2021	17/03/2071	321,68	330,21	66,04	396,25
001566	Sociedad de Gestión de Puertos y Marinas, S.L.	Construcción y explotación de una marina urbana/instalación náutica deportiva con destino a actividades náutico-deportivas, servicio de varadero, actividades comerciales y complementarias .	28/07/2021	27/07/2056	110.602,16	56.514,31	8.300,71	64.815,02
001567	Terminal Puerto Tartessos, S.A.	Construcción y explotación de una terminal con instalaciones de atraque de buques y almacenamiento y distribución de graneles líquidos energéticos y otros compatibles. TPT.	27/04/2023	26/04/2073	102.528,63	86.424,64	0,00	86.424,64
001568	Octogamba, S.L.	Elaboración y comercialización de mariscos refrigerados y congelados, ciudad del marisco.	29/03/2021	28/03/2046	519,12	30.881,22	5.670,10	36.551,32
001574	Moncobra, S.A.	Mantenimiento industrial, fabricación mecánica y calderería.	28/04/2021	27/04/2031	2.109,00	13.045,92	2.293,20	15.339,12
001577	Estudios y Aplicaciones Electrónicas S.A.	Electrónica Naval y sistemas de seguridad industrial.	22/02/2021	21/02/2031	1.620,00	17.418,38	1.400,00	18.818,38
001578	Monajuana, S.L.	Construcción y explotación de un complejo de actividades Náutico - Deportivas con servicios complementarios de restauración y ocio.	21/07/2021	20/07/2046	945,00	2.396,28	22.012,65	24.408,93
001579	Industrial Almunastyr,S.L.	Almacén y taller industrial.	30/11/2021	29/11/2037	2.949,30	6.510,29	2.317,46	8.827,75

3.1. Obras o actividades autorizadas a particulares

Ref.	Nombre titular	Destino	Fecha otorg.	Fecha caduc.	Total m ²	Importe Tasa Ocupación	Importe Tasa Actividad	Importe Total Tasas
001582	Nuevo Astillero de Huelva, S.A.	Construcción, reparación, mantenimiento y acondicionamiento de buques y otras estructuras de acero y/o composite, así como elementos de electrificación para buques e instalaciones de tierra.	13/07/2022	12/07/2062	144.718,60	215.348,53	13.558,24	228.906,77
001604	Hicoluz Huelva, S.L.	Fábrica de hielo.	05/12/2025	22/07/2027	750,00	664,24	55,48	719,72
001604	Hielos Costa de la Luz, S.L.	Fábrica de hielo.	23/07/2021	22/07/2027	0,00	8.315,21	694,52	9.009,73
001616	Mariscos Rubio, S.L.	Elaboración y comercialización de pescados y mariscos.	12/10/2021	11/10/2046	534,37	7.065,41	9.994,52	17.059,93
001617	Moeve, S.A.	Construcción y explotación de una planta de producción, almacenamiento y logística de HVO (aceite vegetal hidrotratado).	17/10/2023	16/10/2073	241.277,86	678.762,87	0,00	678.762,87
001620	Energías Renovables de Prometeo, S.L.	Líneas de transporte de energía eléctrica de evacuación de plantas fotovoltaicas.	21/11/2025	20/11/2055	5.117,76	1.750,63	0,00	1.750,63
001621	Pescados Hermanos Diaz, S.L.	Comercialización de pescados y mariscos, su preparación, cocido, almacenaje, envasado, venta al público y exportación. Ciudad del Marisco.	21/10/2021	20/10/2046	209,20	12.467,32	1.510,86	13.978,18
001628	Intertek Ibérica Spain, S.L.U.	Servicios de inspección de carga y descarga de buques en el muelle IJG.	21/08/2021	20/08/2027	62,19	1.853,47	996,60	2.850,07
001634	ESTIHUELVA Centro Portuario de Empleo, S.A.,	Vestuarios de trabajadores del servicio de la entidad (zona de descanso del personal).	25/11/2021	24/11/2036	179,31	5.797,19	100,89	5.898,08
001637	NEDGIA Andalucía, S.A.	Acometida de gas a Cepsa Química, S.A..	11/08/2021	10/08/2041	112,92	210,84	134,40	345,24

3.1. Obras o actividades autorizadas a particulares

Ref.	Nombre titular	Destino	Fecha otorg.	Fecha caduc.	Total m ²	Importe Tasa Ocupación	Importe Tasa Actividad	Importe Total Tasas
001639	Imesapi, S.A.	Servicios de mantenimiento.	04/01/2022	03/01/2028	1.000,00	11.972,56	800,00	12.772,56
001640	Idamar S.A.	Almac. y venta efectos navales y suministros pesqueros e industriales.	11/06/2022	10/06/2032	4.050,00	32.074,29	2.240,00	34.314,29
001641	Banco de Alimentos de Huelva	Fines sociales de la entidad.	13/01/2022	12/01/2037	1.040,00	12.894,51	651,30	13.545,81
001642	ESTIHUELVA Centro Portuario de Empleo, S.A.,	Instalaciones propias del servicio de la entidad (zona de descanso del personal).	13/01/2022	12/01/2032	50,65	5.102,05	39,71	5.141,76
001645	Onurepasaz, S.L.	Reparación y mantenimientos navales.	25/01/2022	24/01/2027	258,00	3.671,72	874,44	4.546,16
001647	Amor a Mar Puerto, S.L.	Actividades de restauración y hostelería en locales de la Ciudad del Marisco.	11/03/2022	10/03/2047	570,34	37.518,23	1.912,79	39.431,02
001649	Sertego Servicios Medioambientales S.L.U.	Planta de tratamiento de aceites usados y otras tipologías de residuos, principalmente procedentes de buques.	23/12/2022	22/12/2047	29.172,25	129.388,93	40.527,50	169.916,43
001653	Alquiboxes, C.B.	Centro de bricolaje del automóvil.	24/04/2022	23/04/2032	433,26	4.359,23	857,02	5.216,25
001657	Naturgy Ciclos Combinados, S.L.	Conducción para la captación y vertido de agua de mar del sistema de refrigeración de la central térmica Palos de la Frontera.	05/10/2022	04/10/2042	7.144,64	232.436,38	6.264,05	238.700,43
001671	Masterclima De Huelva, S.L.U.	Comercialización montaje y mantenimiento de instalaciones de frío industrial.	10/07/2022	09/07/2032	1.000,00	13.133,55	735,89	13.869,44
001683	WPI Huelva, S.L.	Construcción y explotación de una planta de valorización de residuo sólido plástico para reciclaje químico, así como para la producción de biocombustibles.	30/12/2023	29/12/2058	63.055,03	177.386,41	0,00	177.386,41

3.1. Obras o actividades autorizadas a particulares

Ref.	Nombre titular	Destino	Fecha otorg.	Fecha caduc.	Total m ²	Importe Tasa Ocupación	Importe Tasa Actividad	Importe Total Tasas
001695	Mantenimiento y Montajes Industriales, S. A.	Montaje, reparación, mantenimiento y comercialización de instalaciones industriales y servicios afines.	17/12/2022	16/12/2032	1.617,50	23.660,88	5.017,94	28.678,82
001696	Loxam Alquiler de Maquinaria, S.L.U.	Alquiler de maquinaria para la construcción , industria y servicios.	11/07/2023	10/07/2033	4.182,50	36.060,46	15.307,67	51.368,13
001697	Alex Huelva, S.L.	Estación de lavado de vehículos, distribución y venta artículos relacionados con la actividad.	28/12/2022	27/12/2034	2.610,00	16.274,89	1.350,00	17.624,89
001698	Briconuba,S.L.	Almacén de suministros navales e industriales.	01/02/2023	31/01/2037	2.430,00	24.711,92	5.500,00	30.211,92
001711	Ricardo Fuentes e Hijos Cádiz S.A.	Almacenamiento de enseres relacionados con la comercialización de pescados y mariscos.	23/04/2023	22/04/2029	200,00	2.208,84	3.600,00	5.808,84
001722	Air Liquide Ibérica de Gases, S.L.U.	Planta de la fabricación, almacenamiento, comercialización y distribución de gases industriales y medicinales (oxígeno, nitrógeno y argón).	17/10/2023	16/10/2063	23.401,71	93.412,05	30.000,00	123.412,05
001723	Envases Huelva, S.L.	Fabricación y comercialización de envases apar el sectos pesquero.	31/07/2023	30/07/2033	1.620,00	9.879,05	2.800,00	12.679,05
001735	Seabery Soluciones, S.L.	Planta de ensamblaje y producción de componentes informáticos y electrónicos.	09/03/2024	08/03/2044	2.596,80	48.788,48	0,00	48.788,48
001737	Insyte Instalaciones, S.A.	Montajes y reparaciones eléctricas.	06/10/2023	05/10/2029	1.620,00	12.237,26	1.125,00	13.362,26
001738	Serveo Industrial, S.L	Taller de calderería y fabricación de tuberías industriales.	31/07/2023	30/07/2028	9.268,48	53.475,99	8.271,23	61.747,22

3.1. Obras o actividades autorizadas a particulares

Ref.	Nombre titular	Destino	Fecha otorg.	Fecha caduc.	Total m ²	Importe Tasa Ocupación	Importe Tasa Actividad	Importe Total Tasas
001739	Health and Safety Outsourcing, S.L.	Centro de formación y entrenamiento en seguridad laboral y emergencia HSO.	30/12/2023	29/12/2043	4.654,21	10.273,70	3.500,00	13.773,70
001740	Sertego Servicios Medioambientales S.L.U.	Prestación del servicio de recogida de residuos oleosos procedentes de sentinas de buques.	01/08/2023	31/07/2029	338,21	1.263,53	4.912,75	6.176,28
001747	Alquibalat, S.L.	Almacenamiento y alquiler de módulos prefabricados.	28/11/2023	27/11/2027	4.842,18	25.612,85	9.149,35	34.762,20
001750	García-Munté Energía S.L.	Almacenamiento, tratamiento y comercialización de combustibles sólidos.	09/10/2023	08/10/2048	32.948,50	157.989,71	62.899,10	220.888,81
001770	Daga 21, S.L.	Oficina y nave para almacenamiento de suministros para la industria.	06/11/2023	05/11/2033	401,00	9.457,43	3.506,63	12.964,06
001775	Erانovum E-Mobility, S.L.	Instalación y explotación de puntos de recarga super rápida para vehículos eléctricos.	09/03/2024	08/03/2039	116,25	364,01	0,00	364,01
001776	Exolum Corporation, S.A.	Explotación de una conducción de 16" para el transporte de graneles líquidos hidrocarburos.	11/11/2023	10/11/2043	1.696,20	39.189,10	61.728,50	100.917,60
001777	Exolum Corporation, S.A.	Explotación de una conducción de 14" para el transporte de graneles líquidos hidrocarburos.	11/11/2023	10/11/2043	1.696,20	31.732,88	10.900,98	42.633,86
001778	Imesapi, S.A.	Servicios de mantenimiento, conservación y reparación de dependencias y espacios públicos.	09/03/2024	08/03/2030	1.710,00	34.173,00	1.000,00	35.173,00

3.1. Obras o actividades autorizadas a particulares

Ref.	Nombre titular	Destino	Fecha otorg.	Fecha caduc.	Total m ²	Importe Tasa Ocupación	Importe Tasa Actividad	Importe Total Tasas
001781	Atlantic Copper S.L.U.	Construcción y explotación de unas instalaciones para la carga, descarga, recepción, almacenamiento y expedición de concentrados de cobre, así como cátodos y ánodos de cobre, silicato de hierro y material de cobre para reciclar.	18/03/2025	17/03/2075	57.715,29	322.712,67	20.109,82	342.822,49
001786	Urbaser, S.A.	Oficina delegación de servicios urbanos en Huelva.	10/01/2024	09/01/2028	377,25	4.663,97	6.717,23	11.381,20
001791	Ferronuba Suministros, S.L.	Comercialización de material de ferretería y suministros industriales.	23/04/2024	22/04/2040	506,08	9.145,57	3.200,00	12.345,57
001793	Octogamba, S.L.	Almacenamiento de materiales auxiliares relacionados con la elaboración y comercialización de mariscos refrigerados y congelados en la Ciudad del Marisco.	23/04/2024	28/03/2046	207,48	11.529,28	0,00	11.529,28
001804	Electroquímica Onubense, S. L.	Construcción y explotación de vertido de efluentes de su planta.	10/07/2024	09/07/2044	1.737,30	1.950,57	35.131,54	37.082,11
001807	Acsa Obras e Infraestructuras, S.A.U.	Nave y oficina de obra.	16/07/2024	15/07/2028	810,00	6.110,94	3.600,00	9.710,94
001822	García-Munté Energía S.L.	Almacenamiento de combustibles sólidos en general, carbones y biomasa.	14/06/2024	13/06/2028	15.000,00	42.198,00	8.439,60	50.637,60
001836	Amasur, S.L.	Vestuarios de la empresa.	19/10/2024	18/10/2028	82,96	2.963,65	19,75	2.983,40
001847	Alex Huelva, S.L.	Estación de lavado de vehículos.	30/12/2024	29/12/2029	1.384,21	17.770,38	2.900,00	20.670,38
001849	IRLUC Mantenimientos y Montajes Industriales, S.L.U.	Actividades de mantenimiento, calderería y montajes metálicos e industriales.	08/05/2025	07/05/2045	7.286,00	39.029,96	2.038,36	41.068,32

3.1. Obras o actividades autorizadas a particulares

Ref.	Nombre titular	Destino	Fecha otorg.	Fecha caduc.	Total m ²	Importe Tasa Ocupación	Importe Tasa Actividad	Importe Total Tasas
001850	Alex Huelva, S.L.	Almacenamiento de maquinaria y vehículos industriales propios de su actividad.	21/01/2025	20/01/2030	2.796,50	10.159,32	1.166,95	11.326,27
001858	Moeve, S.A.	Instalaciones complementarias de la terminal marítima para la carga y descarga de productos petrolíferos entre el muelle Petrolero y la refinería de La Rábida.	19/01/2021	18/01/2061	11.418,27	69.853,60	5.022,47	74.876,07
001863	Sociedad de Gestión de Puertos y Marinas, S.L.	Habilitación de espacios con uso de restauración y hostelería en el muelle de Levante.	18/03/2025	17/05/2028	566,18	3.461,02	263,34	3.724,36
001867	Pinsur, S.A.	Tratamiento de superficies metálicas.	10/05/2025	09/05/2037	6.912,00	33.132,64	2.367,62	35.500,26
001870	Baltimar S.A.	Instalaciones para la industria de la pesca.	02/05/2025	01/05/2040	1.587,50	8.445,42	5.129,75	13.575,17
001883	Luddyap, S.L.	Alquiler de vehículos sin conductor.	11/08/2025	10/08/2029	1.100,00	1.654,62	323,22	1.977,84
001884	Nosinmiapu, S.L.	Explotación del Kiosco nº 5 con destino a cafetería -bar.	12/08/2025	11/08/2029	146,50	1.832,84	430,59	2.263,43
001886	Sociedad Española de Carburos Metálicos, S.A.	Planta de almacenamiento de anhídrido carbónico líquido.	14/07/2025	13/07/2035	9.957,00	14.800,51	2.342,47	17.142,98
001887	Alex Huelva, S.L.	Oficina, aparcamiento y taller de mantenimiento de vehículos y maquinaria de la propia empresa.	15/09/2025	14/09/2040	2.839,00	6.391,14	1.183,56	7.574,70
001891	Hernández Cerpa, Ana Arcadia	Ocupación kiosco (nº1) para explotación de cafetería-bar.	01/07/2025	30/06/2029	146,50	2.529,50	252,05	2.781,55

3.1. Obras o actividades autorizadas a particulares

Ref.	Nombre titular	Destino	Fecha otorg.	Fecha caduc.	Total m ²	Importe Tasa Ocupación	Importe Tasa Actividad	Importe Total Tasas
0448-2	Endesa Generación, S.A. Sociedad Unip	Conducción agua de la C.H.G a central térmica.	30/12/1966	16/12/2027	191,14	68,69	13,74	82,43
0489-1	Prebetong Hormigones, S.A.	Fabricación de hormigón y mortero.	21/07/2015	20/07/2030	6.368,86	17.941,08	33.993,64	51.934,72
001225-A	Atlantic Copper S.L.U.	Planta de fundición y refinería cobre, instalaciones auxiliares y terminal para tráfico de graneles.	18/12/2009	20/10/2027	0,00	0,00	1.542,04	1.542,04
A01184	Dependencia Provincial de Aduana II.EE. de Huelva	Edificio para oficinas de aduanas en el muelle de Levante.	14/01/1990	14/01/2090	72,00	0,00	0,00	0,00
A01201	Dirección General de la Marina Mercante	Labores administrativas propias.	26/07/2007	26/07/2090	52,70	0,00	0,00	0,00
A01699	Balearia Eurolíneas Marítimas, S.A.	Ocupación de dependencias para oficinas y venta de pasajes en edificio multifuncional del muelle Sur.	27/04/2023	26/04/2026	85,79	10.738,70	5.627,42	16.366,12
A01700	Zalvide S.A.	Ocupación de oficina en el edificio multifuncional del Muelle Sur con destino actividades intermediación en operaciones de tráfico exterior.	06/06/2023	05/06/2026	12,11	2.208,57	1.200,00	3.408,57
A01707	Ferrovial Construcción S.A.	Oficina para labores administrativas.	20/01/2023	25/11/2025	174,60	0,00	0,00	0,00
A01710	Traslado de Vehículos Luna, S.L	Ocupación de oficina perteneciente al Edificio Multifuncional del Muelle Sur con destino actividades de gestión aduanera.	03/06/2023	02/06/2026	9,27	1.690,62	1.200,00	2.890,62
A01714	Eman Ingeniería, S.L.	Oficina para gestionar empresa de ingeniería.	04/03/2023	03/03/2026	20,70	726,56	9,14	735,70

3.1. Obras o actividades autorizadas a particulares

Ref.	Nombre titular	Destino	Fecha otorg.	Fecha caduc.	Total m ²	Importe Tasa Ocupación	Importe Tasa Actividad	Importe Total Tasas
A01715	Moeve Commercial, S.A.U.	Suministro de combustible a buques en muelle de levante.	13/05/2023	12/05/2026	262,98	956,89	200,00	1.156,89
A01716	Bernardino Abad, S.L.	Ocupación de dependencias en el edificio multifuncional del muelle Sur con destino a actividades de gestión aduanera.	01/06/2023	31/05/2026	10,29	1.876,65	1.297,92	3.174,57
A01717	Amasur, S.L.	Instalación de un contenedor marino para almacenaje de herramientas y pertrechos de su flota.	07/04/2023	06/04/2026	28,80	389,97	389,97	779,94
A01718	Moeve, S.A.	Zona de servicios generales, acopio, premontaje y carga en pontona de módulos para la realización del proyecto de "Optimización de tiempos de expedición de productos entre Refinería La Rábida y el Muelle Torrearenillas".	14/07/2023	13/07/2026	430,00	4.664,64	932,93	5.597,57
A01721	Jardines del Odiel, S.L.	Centro de convenciones, celebraciones y restauración.	24/03/2024	23/03/2027	4.306,56	22.808,04	12.915,64	35.723,68
A01724	2007 Alto La Era Construcciones, S.L.	Servicios de mantenimiento de infraestructuras y obras civiles.	10/07/2023	09/07/2026	500,00	3.844,02	1.824,73	5.668,75
A01736	Modesto Navarro, S.L.	Máquinas expendedoras de alimentos sólidos y líquidos en edificio multifuncional del muelle sur.	26/07/2023	26/07/2026	4,00	1.037,89	169,64	1.207,53
A01743	Moeve Commercial, S.A.U.	Gestión y explotación de estación de servicio.	13/05/2023	12/05/2026	11.155,78	39.020,09	4.437,60	43.457,69

3.1. Obras o actividades autorizadas a particulares

Ref.	Nombre titular	Destino	Fecha otorg.	Fecha caduc.	Total m ²	Importe Tasa Ocupación	Importe Tasa Actividad	Importe Total Tasas
A01748	Bobinados Merkalt e Instalaciones, S.L.	Montaje y reparación de instalaciones eléctricas y fotovoltaicas, bobinados de motores y bombas .	07/07/2023	06/07/2026	1.728,00	19.819,44	11.918,29	31.737,73
A01754	Bergé Marítima S.L.	Almacenamiento, recepción y expedición de graneles sólidos.	17/06/2023	16/06/2026	9.289,00	54.467,27	5.967,57	60.434,84
A01757	Fertinagro Sur, S.L.	Almacenamiento de fertilizantes envasados.	20/09/2023	19/09/2026	5.083,00	37.894,02	2.244,04	40.138,06
A01759	A. Pérez y Cía, S.L.	Actividades de consignación de buques y asociadas.	24/11/2023	23/11/2026	12,42	1.259,88	1.493,64	2.753,52
A01760	Serodiel S.L.	Instalación de caseta de información y venta de ticktes.	13/09/2023	12/09/2026	1,70	13,13	360,00	373,13
A01767	Geojet, S.L.	Oficina técnica y administrativa para empresa de construcción.	25/10/2023	24/10/2026	300,46	9.983,91	3.500,00	13.483,91
A01774	Duty Free and General Provisions, S.L.	Aprovisionamiento de buques.	01/12/2023	30/11/2026	1.620,00	19.776,36	2.200,00	21.976,36
A01780	Riadehuelva, S.L.	Explotación del kiosco nº4 con destino a actividades de hostelería, ocio y restauración.	01/01/2024	31/12/2026	146,50	5.215,41	500,00	5.715,41
A01797	A Tiempo, S.C.A.	Oficina para gestionar empresa de transporte.	14/06/2024	13/06/2027	68,63	2.082,35	11,93	2.094,28
A01811	Logística Romacex, S.L.	Actividades de gestión aduanera en el edificio multifuncional del muelle Sur.	21/05/2024	20/05/2027	11,02	1.973,36	1.306,17	3.279,53

3.1. Obras o actividades autorizadas a particulares

Ref.	Nombre titular	Destino	Fecha otorg.	Fecha caduc.	Total m ²	Importe Tasa Ocupación	Importe Tasa Actividad	Importe Total Tasas
A01827	Sociedad de Gestión de Puertos y Marinas, S.L.	Implantación de una caseta para servicio y estancia de marinería.	06/06/2024	05/06/2027	14,40	81,53	16,31	97,84
A01835	TTI Norte, SL.	Desarrollo de tecnologías vinculadas con la actividad portuaria en la Zona de coworking en la Lonja de Innovación.	17/07/2024	16/07/2026	3,00	203,37	8,49	211,86
A01839	Levantino Aragonesa de Tránsitos, S.A.	Pantalán de carga y descarga de granel líquido.	08/08/2024	07/08/2026	9.938,52	50.639,51	74.117,76	124.757,27
A01842	Hermes Security Solutions, S.L.	Desarrollo de tecnologías vinculadas con la actividad portuaria en la Zona de coworking en la Lonja de Innovación.	12/07/2024	11/07/2027	3,00	203,37	8,49	211,86
A01848	Balearia Eurolíneas Marítimas, S.A.	Explotación de una terminal marítima particular para el embarque y desembarque de pasajeros, vehículos y carga rodada.	11/12/2024	10/12/2027	7.000,00	39.540,31	74.379,97	113.920,28
A01855	Atlantic Copper S.L.U.	Zona de espera de camiones en P.I. Punta del Sebo.	12/12/2024	11/06/2026	6.000,00	13.455,99	2.233,92	15.689,91
A01856	Ership S.A.U.	Instalación de dos carpas con destino a almacenamiento de graneles sólidos y mercancía general.	24/05/2025	23/05/2028	7.200,00	19.907,80	24.402,13	44.309,93
A01859	Dominion Tanks Dimoin, S.A.	Construcción de tanques de almacenamiento y posterior transporte por vía marítima.	02/02/2025	01/02/2026	2.000,00	5.133,12	3.079,87	8.212,99
A01861	García-Munté Energía S.L.	Almacenamiento de combustibles sólidos (biomasa).	15/02/2025	14/02/2028	14.008,81	75.798,35	6.910,17	82.708,52

3.1. Obras o actividades autorizadas a particulares

Ref.	Nombre titular	Destino	Fecha otorg.	Fecha caduc.	Total m ²	Importe Tasa Ocupación	Importe Tasa Actividad	Importe Total Tasas
A01862	Eonseá, S.L.	Desarrollo de tecnologías vinculadas con la actividad portuaria en la Zona de coworking en la Lonja de Innovación.	03/02/2025	02/02/2027	3,00	184,98	7,72	192,70
A01865	Atlantic Copper S.L.U.	Zona de acopio de materiales para ejecución de Proyecto Circular.	22/02/2025	21/08/2026	28.050,00	44.778,62	8.955,73	53.734,35
A01866	Air Liquide Ibérica de Gases, S.L.U.	Zona de acopio de materiales de construcción y zona de aparcamiento para subcontratas.	01/05/2025	30/04/2026	7.261,03	9.073,15	1.814,63	10.887,78
A01868	As. Expor.Pescados Y Mariscos	Actividad propia de la asociación.	12/03/2025	11/03/2028	96,20	2.423,68	17,86	2.441,54
A01869	Grupo Transonuba, S.L.U.	Ocupación de dependencias en el edificio multifuncional del muelle sur con destino a oficina de apoyo a la gestión de su actividad logística.	22/03/2025	21/03/2028	20,08	2.706,57	976,03	3.682,60
A01872	Alex Huelva, S.L.	Módulo de vestuarios para personal de la estiba.	13/05/2025	12/05/2028	45,00	131,34	26,26	157,60
A01873	Sociedad de Gestión de Puertos y Marinas, S.L.	Aparcamiento de vehículos al servicio de los usuarios de la marina.	22/04/2025	21/04/2028	1.372,23	6.389,48	1.277,90	7.667,38
A01874	Trustport, S.L.	Desarrollo de tecnologías vinculadas con la actividad portuaria en la Zona de coworking en la Lonja de Innovación.	09/04/2025	08/04/2028	3,00	148,76	6,21	154,97
A01875	La Huerta Visual, SL	Desarrollo de tecnologías vinculadas con la actividad portuaria en la Zona de coworking en la Lonja de Innovación.	08/05/2025	07/05/2026	3,00	132,61	5,54	138,15

3.1. Obras o actividades autorizadas a particulares

Ref.	Nombre titular	Destino	Fecha otorg.	Fecha caduc.	Total m ²	Importe Tasa Ocupación	Importe Tasa Actividad	Importe Total Tasas
A01876	Onuba Fun, S.L.	Explotación de kiosco nº 2 con destino a juego y ocio familiar.	01/07/2025	30/06/2028	146,50	2.542,62	126,03	2.668,65
A01879	Yilport Huelva S.L.	Zona de almacenamiento temporal de contenedores.	10/04/2025	09/04/2026	17.597,67	42.515,95	8.503,19	51.019,14
A01881	Auxiliar Marítima del Sur S.A.	Instalación de contenedor marítimo para almacenaje de herramientas y pertrechos de su flota.	18/06/2025	17/06/2028	15,00	109,62	107,94	217,56
A01885	Diócesis de Huelva	Estación de información y atención humana y religiosa.	04/06/2025	03/06/2028	13,00	0,00	0,00	0,00
A01889	Nosinmiapu, S.L.	Almacén auxiliar del local de restauración ubicado en el kiosco nº 5.	12/08/2025	11/08/2028	14,00	485,08	2,76	487,84
A01890	Vallejo Cruz, Desirée	Bar-cafetería.	06/06/2025	05/06/2028	146,50	2.707,84	286,30	2.994,14
A01892	T.R. Construya S.L.U.	Zona para instalación de casetas para las obras de construcción de edificio de oficinas del Servicio Andaluz de Empleo.	12/06/2025	11/06/2026	37,48	161,66	32,34	194,00
A01893	Water Challenge, S.L.	Tratamiento de sedimentos y depuración de aguas.	30/07/2025	29/07/2029	260,00	504,81	100,96	605,77
A01896	Enagas Transporte S.A.U.	Aparcamiento provisional de vehículos.	27/08/2025	26/08/2026	602,21	589,47	117,89	707,36
A01899	Balearia Eurolíneas Marítimas, S.A.	Ocupación de dependencias para oficinas y venta de pasajes en edificio multifuncional del muelle Sur.	26/09/2025	25/09/2028	2,72	88,02	0,48	88,50

3.1. Obras o actividades autorizadas a particulares

Ref.	Nombre titular	Destino	Fecha otorg.	Fecha caduc.	Total m ²	Importe Tasa Ocupación	Importe Tasa Actividad	Importe Total Tasas
A01900	Moeve, S.A.	Instalación de control de acceso y casetas para las obras de construcción y explotación de una planta de producción, almacenamiento y logística de HVO (Aceite Vegetal Hidrotratado).	12/04/2024	11/04/2027	4.500,00	12.659,40	2.531,88	15.191,28
A01902	Servicios Marítimos Aduaneros Huelva S.L.	Almacenamiento temporal de biomasa y troncos de madera.	10/09/2025	09/09/2028	7.300,00	6.357,82	1.783,24	8.141,06
A01905	Mold Trans, S.L.	Ocupación de dependencia en el edificio multifuncional del muelle Sur con destino a actividades de gestión aduanera.	18/11/2025	17/11/2028	8,56	178,87	144,66	323,53
A01906	Stemdo Astrea, S.L.	Desarrollo de tecnologías vinculadas con la actividad portuaria en la zona de aceleración en la Lonja de Innovación.	30/12/2025	29/12/2028	603,34	325,22	8,22	333,44
A01908	Octogamba, S.L.	Almacenamiento de materiales auxiliares relacionados con la elaboración y comercialización de mariscos refrigerados y congelados en la Ciudad del Marisco.	30/10/2025	29/04/2026	420,63	4.119,18	197,02	4.316,20
A01911	Servicios Marítimos Aduaneros Huelva S.L.	Almacenamiento temporal de biomasa y troncos.	11/12/2025	10/04/2026	5.000,00	809,28	227,84	1.037,12
A01912	Atlantic Copper S.L.U.	Zona de aparcamiento temporal de vehículos para Proyecto Circular.	02/12/2025	21/08/2026	7.190,00	1.100,13	220,03	1.320,16
A01914	Enagas Transporte S.A.U.	Aparcamiento provisional de vehículos.	26/11/2025	25/11/2027	780,00	216,42	43,28	259,70

3.1. Obras o actividades autorizadas a particulares

Ref.	Nombre titular	Destino	Fecha otorg.	Fecha caduc.	Total m ²	Importe Tasa Ocupación	Importe Tasa Actividad	Importe Total Tasas
CV0001	Dirección General de la Guardia Civil	Dependencias oficiales de las unidades de la Guardia Civil (casetas en el muelle de Levante).	25/07/2012	25/07/2027	65,07	0,00	0,00	0,00
CV0002	Jefatura Central de Tráfico	Tendido de conducciones de telecomunicaciones.	26/04/2012	26/04/2027	25,00	0,00	0,00	0,00
CV0003	Dirección General de la Guardia Civil	Dependencia oficial de las unidades de la Guardia civil en Avda. de Hispanoamérica.	04/03/2013	04/03/2028	428,05	0,00	0,00	0,00
CV00011	Consejería de Agricultura, Pesca, Agua y Desarrollo Rural.	Carril bici al centro de visitantes de La Calatilla.	02/12/2022	01/12/2047	8.228,67	675,77	135,15	810,92
CV00013	Excmo. Ayuntamiento de Huelva	Explotación de centro de recogida y reciclaje (Punto limpio).	06/03/2022	05/03/2042	2.758,23	15.959,75	1.217,71	17.177,46
CV00014	Ayuntamiento de Cartaya	Usos de interés social, lúdicos, culturales y deportivos.	07/10/2024	06/10/2054	605,00	9.251,51	252,01	9.503,52
CV00015	Unidad de Carreteras de Huelva	Prestación de servicios de conservación y explotación de carreteras.	11/02/2023	10/02/2027	11.081,00	27.409,71	2.446,02	29.855,73
CV00017	Consejería de Agricultura, Pesca, Agua y Desarrollo Rural.	Labores propias de la inspección pesquera.	02/06/2023	01/06/2029	578,00	0,00	0,00	0,00
CV00018	Dirección General de la Guardia Civil	Dependencias oficiales de las unidades de la Guardia Civil (Edificio multifuncional Muelle Sur).	13/08/2025	12/08/2045	143,95	0,00	0,00	0,00

3.1. Obras o actividades autorizadas a particulares

Ref.	Nombre titular	Destino	Fecha otorg.	Fecha caduc.	Total m ²	Importe Tasa Ocupación	Importe Tasa Actividad	Importe Total Tasas
CV00019	Ministerio de Hacienda y Admnes. Públicas	Dependencias oficiales de los servicios aduaneros y fiscales.	04/10/2024	03/10/2044	9,32	0,00	0,00	0,00
CV00021	Consejería de Econ., Hacienda y F. Europeos - D. G. Patrimonio	Almacenamiento temporal restos arqueológicos en módulo 1.3 de la Ciudad del Marisco.	18/07/2024	17/07/2026	103,83	5.714,73	56,36	5.771,09
CV00022	Consejería de Agricultura, Pesca, Agua y Desarrollo Rural.	Instalación de cuadro de mandos (CM1) de iluminación y monitorización del Puente Odiel (Carretera A-497).	10/04/2025	09/04/2025	112,00	0,00	0,00	0,00
CV00022	Consejería de Fomento, Articulación del Territorio y Vivienda	Instalación de cuadro de mandos (CM1) de iluminación y monitorización del Puente Odiel (Carretera A-497).	10/04/2025	09/04/2045	112,00	221,50	44,30	265,80
CV00024	Jefatura Central de Tráfico	Oficinas de tráfico, circulación de vehículos a motor y seguridad vial.	30/09/2025	29/09/2060	3.827,77	1.076,43	215,29	1.291,72
CV00025	Consejería de Agricultura, Pesca, Agua y Desarrollo Rural.	Almacenamiento temporal de artes de pesca y productos decomisados en las labores propias de la inspección pesquera.	23/10/2024	22/04/2026	80,00	0,00	0,00	0,00

3.2. Obras o actividades autorizadas a particulares. Títulos otorgados en 2025

Ref.	Nombre titular	Destino	Fecha otorg.	Fecha caduc.	Total m ²	Importe Tasa Ocupación	Importe Tasa Actividad	Importe Total Tasas
A01780	Riadehuelva, S.L.	Explotación del kiosko nº4 con destino a actividades de hostelería, ocio y restauración.	01/01/2024	31/12/2026	146,50	5.215,40	500,00	5.715,40
001185	Algeposa Huelva, S. L.	Instalación sistema recepción y transporte cereal.	01/01/2024	09/07/2024	0,00	6.450,90	1.290,18	7.741,08
001311	Puerto Colón Huelva, S.L.	Explotación de un bar/cafetería - restaurante.	01/01/2024	17/10/2033	900,00	3.566,16	11.216,32	14.782,48
001554	Atlantic Copper S.L.U.	Oficina y talleres para empresa de construcción y maquinaria.	01/01/2024	12/11/2025	1.670,55	18.125,20	1.000,00	19.125,20
001786	Urbaser, S.A.	Oficina delegación de servicios urbanos en Huelva.	10/01/2024	09/01/2028	377,25	4.549,28	6.552,06	11.101,34
A01790	Air Liquide Ibérica de Gases, S.L.U.	Labores auxiliares de construcción, acopio e izado de materiales, y establecimiento de una zona de aparcamiento para subcontratas.	22/01/2024	30/04/2025	7.261,03	12.741,56	2.548,31	15.289,87
A01789	UTE Vodafone España, S.A.U. - Integra Conocimiento & Innovación, S.L.	Acciones formativas desempleados Sector TIC 5G DGFPE Andalucía en Lonja Innovación.	24/01/2024	08/01/2025	0,00	2.108,74	87,98	2.196,72
A01783	Water Challenge, S.L.	Tratamiento de sedimentos y depuración de aguas.	30/01/2024	29/07/2025	29,74	125,20	25,04	150,24
A01782	Dominion Tanks Dimoin, S.A.	Construcción de tanques de almacenamiento y posterior transporte por vía marítima.	02/02/2024	01/02/2025	2.000,00	5.134,47	3.080,68	8.215,15
A01815	Indutech Solutions 2020, S.L.	Desarrollo de tecnologías vinculadas con la actividad portuaria en la Zona de coworking en la Lonja de Innovación.	10/02/2024	09/08/2024	0,00	101,12	4,22	105,34
A01771	Asoc. para Promoción Comercial Puerto de Huelva (HUELVAPORT)	Oficinas HUELVAPORT.	28/02/2024	28/05/2024	0,00	272,63	2,35	274,98

3.2. Obras o actividades autorizadas a particulares. Títulos otorgados en 2025

Ref.	Nombre titular	Destino	Fecha otorg.	Fecha caduc.	Total m ²	Importe Tasa Ocupación	Importe Tasa Actividad	Importe Total Tasas
A01798	Sostenibilidad y Desarrollo Circular, S.L.	Desarrollo de tecnologías vinculadas con la actividad portuaria en la Zona de coworking en la Lonja de Innovación.	02/03/2024	19/12/2025	18,17	1.026,43	42,86	1.069,29
A01801	Elecnor Servicios y Proyectos, S.A.U.	Desarrollo de tecnologías vinculadas con la actividad portuaria en la Zona de coworking en la Lonja de Innovación.	08/03/2024	07/03/2025	18,22	1.009,01	42,14	1.051,15
001735	Seabery Soluciones, S.L.	Planta de ensamblaje y producción de componentes informáticos y electrónicos.	09/03/2024	08/03/2044	2.596,80	39.723,93	0,00	39.723,93
001775	Eranovum E-Mobility, S.L.	Instalación y explotación de puntos de recarga super rápida para vehículos eléctricos.	09/03/2024	08/03/2039	116,25	254,52	0,00	254,52
001778	Imesapi, S.A.	Servicios de mantenimiento, conservación y reparación de dependencias y espacios públicos.	09/03/2024	08/03/2030	1.710,00	27.823,92	1.393,22	29.217,14
A01803	Grupo Render Industrial, Ingeniería y Montajes, S.L.	Zona para ubicación de casetas y acopio de materiales de las obras de mejora de eficiencia energética y medioambiental del Puente de Santa Eulalia.	16/03/2024	15/09/2024	0,00	682,14	136,43	818,57
A01796	Grupo Render Industrial, Ingeniería y Montajes, S.L.	Instalación del cuadro de mandos (CM1) de la obra de eficiencia energética del puente del Odiel.	19/03/2024	09/04/2025	112,00	239,17	0,00	239,17
A01721	Jardines del Odiel, S.L.	Centro de convenciones, celebraciones y restauración.	24/03/2024	23/03/2027	4.306,56	17.635,71	8.154,21	25.789,92
A01834	Moeve, S.A.	Zona de espera y maniobra de vehículos junto al muelle Torre Arenillas en el Puerto Exterior.	02/04/2024	01/10/2025	565,00	1.189,92	237,98	1.427,90
A01795	Soulbeach Huelva, S.L.	Explotación del kiosko nº3 con destion a actividades de hostelería y restauración.	04/04/2024	12/02/2025	146,50	3.613,79	371,59	3.985,38

3.2. Obras o actividades autorizadas a particulares. Títulos otorgados en 2025

Ref.	Nombre titular	Destino	Fecha otorg.	Fecha caduc.	Total m ²	Importe Tasa Ocupación	Importe Tasa Actividad	Importe Total Tasas
A01900	Moeve, S.A.	Instalación de control de acceso y casetas para las obras de construcción y explotación de una planta de producción, almacenamiento y logística de HVO (Aceite Vegetal Hidrotratado).	12/04/2024	11/04/2027	4.500,00	9.131,37	1.826,28	10.957,65
001791	Ferronuba Suministros, S.L.	Comercialización de material de ferretería y suministros industriales.	23/04/2024	22/04/2040	506,08	6.321,93	2.212,02	8.533,95
001793	Octogamba, S.L.	Almacenamiento de materiales auxiliares relacionados con la elaboración y comercialización de mariscos refrigerados y congelados en la Ciudad del Marisco.	23/04/2024	28/03/2046	207,48	7.969,68	0,00	7.969,68
A01810	Sociedad de Gestión de Puertos y Marinas, S.L.	Zona de acopio de materiales procedentes de las obras de las instalaciones náutico-deportivas de "Marina del Odiel".	26/04/2024	25/10/2024	0,00	2.007,33	401,46	2.408,79
A01824	Subproductos y Minerales, S.A	Depósito temporal de graneles sólidos y subproductos no contaminantes.	01/05/2024	30/06/2024	0,00	656,41	131,28	787,69
A01826	Servicios Marítimos Aduaneros Huelva S.L.	Almacenamiento temporal de biomasa y troncos de madera.	10/05/2024	09/11/2024	0,00	10.324,29	2.064,87	12.389,16
001344	Geko Work Industrial, S.L.	Servicios auxiliares para la industria.	13/05/2024	31/10/2025	3.171,00	0,00	0,00	0,00
A01811	Logística Romacex, S.L.	Actividades de gestión aduanera en el edificio multifuncional del muelle Sur.	21/05/2024	20/05/2027	11,02	1.213,14	802,97	2.016,11
A01821	Nexterra Agrotech, S.L.	Desarrollo de tecnologías vinculadas con la actividad portuaria en la Zona de coworking en la Lonja de Innovación.	23/05/2024	22/05/2025	3,00	123,89	5,17	129,06
A01832	Magal S3 España, S.L.	Desarrollo de tecnologías vinculadas con la actividad portuaria en la zona de aceleración en la Lonja de Innovación.	28/05/2024	19/12/2025	36,83	1.487,06	62,10	1.549,16

3.2. Obras o actividades autorizadas a particulares. Títulos otorgados en 2025

Ref.	Nombre titular	Destino	Fecha otorg.	Fecha caduc.	Total m ²	Importe Tasa Ocupación	Importe Tasa Actividad	Importe Total Tasas
A01830	Asoc. para Promoción Comercial Puerto de Huelva (HUELVAPORT)	Oficinas HUELVAPORT en la Lonja de la Innovación.	29/05/2024	19/12/2025	36,83	1.480,23	61,81	1.542,04
A01829	Sociedad de Gestión de Puertos y Marinas, S.L.	Zona de aparcamientos de vehiculos.	06/06/2024	21/10/2024	0,00	2.164,62	432,93	2.597,55
A01827	Sociedad de Gestión de Puertos y Marinas, S.L.	Implantación de una caseta para servicio y estancia de marinería.	06/06/2024	05/06/2027	14,40	46,56	9,31	55,87
A01828	Sociedad de Gestión de Puertos y Marinas, S.L.	Implantación de una caseta y terraza para servicio de restauración.	07/06/2024	17/03/2025	200,00	877,52	175,50	1.053,02
A01833	Hermes Security Solutions, S.L.	Desarrollo de tecnologías vinculadas con la actividad portuaria en la Zona de coworking en la Lonja de Innovación.	11/06/2024	24/06/2024	0,00	95,50	3,99	99,49
A01814	Moeve, S.A.	Adecuación de mota existente para embarcadero de materiales y medios auxiliares para la ejecución de las obras del proyecto de optimización de tiempos de expedición de productos entre la refinería La Rábida y el muelle Torrearenillas.	12/06/2024	25/09/2025	282,00	231,13	46,23	277,36
A01797	A Tiempo, S.C.A.	Oficina para gestionar empresa de transporte.	14/06/2024	13/06/2027	45,84	824,83	4,70	829,53
A01831	As. Expor.Pescados Y Mariscos	Celebración IX Feria de la gamba y el marisco de Huelva en la ciudad del marisco.	14/06/2024	16/06/2024	0,00	127,85	150,00	277,85
001822	García-Munté Energía S.L.	Almacenamiento de combustibles sólidos en general, carbones y biomasa.	14/06/2024	13/06/2028	15.000,00	23.174,32	4.634,86	27.809,18
A01837	Monajuana, S.L.	Celebración "Fiesta Rosa" en Avenida Francisco Montenegro.	22/06/2024	22/06/2024	0,00	6,28	200,00	206,28

3.2. Obras o actividades autorizadas a particulares. Títulos otorgados en 2025

Ref.	Nombre titular	Destino	Fecha otorg.	Fecha caduc.	Total m ²	Importe Tasa Ocupación	Importe Tasa Actividad	Importe Total Tasas
001365	Congelados Rabade, S.A.	Instalac, frigoríficas, elaborac, comercialic y venta prod pesca.	01/07/2024	09/11/2024	0,00	14.220,13	1.258,80	15.478,93
001529	R. Gómez Huelva, S.L.	Comercialización de pescados y mariscos, su preparación, cocido, almacenaje, envasado, venta al público y exportación, ciudad del marisco.	01/07/2024	30/01/2047	103,83	3.100,70	2.046,48	5.147,18
001540	Olano Sur, S.L.	Transporte de productos pesqueros en la ciudad del marisco.	01/07/2024	27/01/2047	207,64	6.223,61	502,73	6.726,34
001804	Electroquímica Onubense, S. L.	Construcción y explotación de vertido de efluentes de su planta.	10/07/2024	09/07/2044	1.737,30	932,65	0,00	932,65
A01842	Hermes Security Solutions, S.L.	Desarrollo de tecnologías vinculadas con la actividad portuaria en la Zona de coworking en la Lonja de Innovación.	12/07/2024	11/07/2027	3,00	96,13	4,01	100,14
001807	Acsa Obras e Infraestructuras, S.A.U.	Nave y oficina de obra.	16/07/2024	15/07/2028	810,00	2.821,72	1.662,30	4.484,02
A01835	TTI Norte, SL.	Desarrollo de tecnologías vinculadas con la actividad portuaria en la Zona de coworking en la Lonja de Innovación.	17/07/2024	16/07/2026	3,00	93,35	3,90	97,25
CV00021	Consejería de Econ., Hacienda y F. Europeos - D. G. Patrimonio	Almacenamiento temporal restos arqueológicos en módulo 1.3 de la Ciudad del Marisco.	18/07/2024	17/07/2026	103,83	2.607,55	25,71	2.633,26
A01839	Levantino Aragonesa de Tránsitos, S.A.	Pantalán de carga y descarga de granel líquido.	08/08/2024	07/08/2026	9.938,52	20.200,46	25.902,68	46.103,14
CV00019	Ministerio de Hacienda y Admnes. Públicas	Dependencias oficiales de los servicios aduaneros y fiscales.	04/10/2024	03/10/2044	9,32	0,00	0,00	0,00
CV00014	Ayuntamiento de Cartaya	Usos de interés social, lúdicos, culturales y deportivos.	07/10/2024	06/10/2054	605,00	4.051,62	59,22	4.110,84

3.2. Obras o actividades autorizadas a particulares. Títulos otorgados en 2025

Ref.	Nombre titular	Destino	Fecha otorg.	Fecha caduc.	Total m ²	Importe Tasa Ocupación	Importe Tasa Actividad	Importe Total Tasas
A01817	Portagma S.L.	Desarrollo de tecnologías vinculadas con la actividad portuaria en la zona de aceleración en la Lonja de Innovación.	16/10/2024	06/03/2025	3,00	42,79	42,79	85,58
001836	Amasur, S.L.	Vestuarios de la empresa.	19/10/2024	18/10/2028	82,96	599,20	3,99	603,19
CV00025	Consejería de Agricultura, Pesca, Agua y Desarrollo Rural.	Almacenamiento temporal de artes de pesca y productos decomisados en las labores propias de la inspección pesquera.	23/10/2024	22/04/2026	80,00	0,00	0,00	0,00
A01860	Servicios Marítimos Aduaneros Huelva S.L.	Almacenamiento temporal de biomasa y troncos de madera.	10/11/2024	09/03/2025	7.300,00	2.917,73	583,55	3.501,28
001365	Mar Barroso, S.L.U.	Instalac, frigoríficas, elaborac, comercialic y venta prod, pesca.	10/11/2024	12/01/2036	4.050,00	4.018,74	495,89	4.514,63
A01851	Consignaciones y Graneles del Suroeste S.A.	Depósito de graneles sólidos.	01/12/2024	31/01/2025	9.035,13	2.152,86	430,57	2.583,43
A01857	Sociedad de Gestión de Puertos y Marinas, S.L.	Acopio de materiales para ejecución de las obras de las instalaciones nautico-deportivas de "Marina del Odiel".	05/12/2024	17/03/2025	600,00	296,16	59,23	355,39
A01848	Balearia Eurolíneas Marítimas, S.A.	Explotación de una terminal marítima particular para el embarque y desembarque de pasajeros, vehículos y carga rodada.	11/12/2024	10/12/2027	7.000,00	2.268,70	3.894,27	6.162,97
A01855	Atlantic Copper S.L.U.	Zona de espera de camiones en P.I. Punta del Sebo.	12/12/2024	11/06/2026	6.000,00	735,30	122,07	857,37
001847	Alex Huelva, S.L.	Estación de lavado de vehículos.	30/12/2024	29/12/2029	1.384,21	97,10	15,85	112,95

4 Estadísticas de tráfico

4.1 Tráficos de pasaje

4.1.1 Pasajeros

4.1.1.1 Pasajeros, número

		Cabotaje	Exterior	Total
En régimen de transporte	Embarcados	26.763		26.763
	Desembarcados	24.240		24.240
	En tránsito			
	Total	51.003		51.003
De crucero	En tránsito			2.671
	Inicio de línea			2
	Fin de línea			5
	Total			2.678
De interior	En régimen de transporte, embarcados			7.284
	En régimen de transporte, desembarcados			7.284
	Excursionistas			12.102
	Total			26.670
Otros pasajeros	Total			0
Total		51.003		80.351

4.1.1.2 Pasajeros de línea regular. Puertos de origen y destino

Puerto de embarque y desembarque	Cabotaje		Exterior		Total
	Embarcados	Desembarcados	Embarcados	Desembarcados	
La Luz y Las Palmas	9.639	7.864	0	0	17.503
Santa Cruz de Tenerife	17.124	16.376	0	0	33.500
Total	26.763	24.240	0	0	51.003

4.1.2 Automóviles en régimen de pasaje. Número de unidades

Tipo de navegación	Tipo de vehículo	Embarcados	Desembarcados	Total
Cabotaje	Motocicletas (0004)	588	741	1.329
	Coches (0005 y 0005I)	15.800	13.738	29.538
	Furgonetas (0006)	0	0	0
	Autobuses (0007 y 0008)	0	25	25
	Total	16.388	14.504	30.892
Exterior	Motocicletas (0004)	0	0	0
	Coches (0005 y 0005I)	0	0	0
	Furgonetas (0006)	0	0	0
	Autobuses (0007 y 0008)	0	0	0
	Total	0	0	0
Total		16.388	14.504	30.892

4.2 Buques

4.2.1. Buques mercantes

4.2.1.1. Distribución por tonelaje

		Total	Hasta 3.000 G.T.	De 3.001 a 5.000 G.T.	De 5.001 a 10.000 G.T.	De 10.001 a 25.000 G.T.	De 25.001 a 50.000 G.T.	De 50.001 a 100.000 G.T.	Más de 100.001 G.T.
Españoles	Número	78	12	2	2	54	0	3	5
	G.T.	1.838.457	23.884	8.132	10.264	932.440	0	276.492	587.245
Extranjeros	Número	2.139	132	268	738	517	353	94	37
	G.T.	38.311.757	303.698	1.141.131	5.096.279	9.435.205	11.034.665	7.067.605	4.233.174
Total	Número	2.217	144	270	740	571	353	97	42
	G.T.	40.150.214	327.582	1.149.263	5.106.543	10.367.645	11.034.665	7.344.097	4.820.419
% Sobre el total	Número	100,00 %	6,50 %	12,18 %	33,38 %	25,76 %	15,92 %	4,38 %	1,89 %
	G.T. / G.T.	100,00 %	0,82 %	2,86 %	12,72 %	25,82 %	27,48 %	18,29 %	12,01 %

4.2.1.2 Distribución por bandera

Banderas	Nº de buques	G.T.
Alemania	12	119.772
Antigua y Barbuda	31	183.102
Arabia Saudí	3	88.516
Argelia	1	112.867
Barbados	36	185.391
Bélgica	14	34.389
Belize	1	16.498
Bermudas	16	1.734.381
China	4	197.462
Chipre	275	5.471.827
Comores	1	3.171
Croacia	2	94.440
Dinamarca	49	634.030
EE.UU	1	29.680
España	78	1.838.457
Filipinas	1	11.773
Finlandia	11	94.670
Francia	10	294.088

Banderas	Nº de buques	G.T.
Gambia	1	293
Gibraltar	10	58.130
Gran Bahamas	42	1.503.405
Grecia	22	1.055.368
Guinea-Bissau	4	32.696
Holanda	115	763.622
Hong Kong	15	532.777
India	2	101.376
Irlanda	5	49.031
Is. Marshall	196	5.699.252
Isla de Man	6	245.561
Islas Caimán	1	19.999
Italia	85	848.786
Japón	3	63.303
Letonia	22	112.234
Liberia	176	5.592.220
Luxemburgo	4	43.941
Malta	419	5.251.145

4.2.1.2 Distribución por bandera

Banderas	Nº de buques	G.T.
Marruecos	3	560
Montenegro	1	22.456
Noruega	18	308.568
Palau	3	24.439
Panamá	153	2.371.982
Portugal	217	1.995.635
Reino Unido	5	78.723
República de Corea	2	47.474
S. Vicente y Granadina	6	47.958
San Vicente y Granadinas	1	18.108
Sierra Leona	1	4.380
Singapur	78	1.631.154
Suecia	14	108.391
Togo	1	4.860
Turquía	31	346.926
Vanuatu	9	20.947
Total	2.217	40.150.214

4.2.1.3. Distribución por tipo de buques

Tipo de buques		Españoles		Extranjeros		Total	
		Número	G.T.	Número	G.T.	Número	G.T.
Graneleros líquidos	Graneleros líquidos	13	875.481	1.307	24.514.885	1.320	25.390.366
	Total	13	875.481	1.307	24.514.885	1.320	25.390.366
Graneleros sólidos	Graneleros solidos	0	0	211	4.738.219	211	4.738.219
	Total	0	0	211	4.738.219	211	4.738.219
Carga general	Carga General	8	30.356	228	1.606.902	236	1.637.258
	Transportes Especializados	0	0	0	0	0	0
	Total	8	30.356	228	1.606.902	236	1.637.258
Ro-ro	RO-RO Mercancías	0	0	0	0	0	0
	RO-RO Mixtos	1	11.671	0	0	1	11.671
	RO-RO Pasaje	53	920.769	172	4.568.011	225	5.488.780
	Total	54	932.440	172	4.568.011	226	5.500.451
Pasaje	Pasaje Crucero	3	180	12	68.571	15	68.751
	Pasaje Rápido	0	0	0	0	0	0
	Pasaje Otros Buques	0	0	0	0	0	0
	Total	0	180	12	68.571	15	68.751
Portacontenedores	Portacontenedores	0	0	188	2.602.668	188	2.602.668
	Total	0	0	188	2.602.668	188	2.602.668

4.2.1.3. Distribución por tipo de buques

Tipo de buques		Españoles		Extranjeros		Total	
		Número	G.T.	Número	G.T.	Número	G.T.
Otros buques mercantes	Pesqueros de altura congeladores	0	0	7	1.386	7	1.386
	Otros Buques	0	0	14	211.115	14	211.115
	Desconocido	0	0	0	0	0	0
	Total	0	0	21	212.501	21	212.501
Total		78	1.838.457	2.139	38.311.757	2.217	40.150.214

4.2.1.4. Buques por tipo de actividad

Tipo de buques	Tipo de actividad	Sin Incidencias		En reparación		En avituallamiento		En construcción		En desguace		Inactivo		TOTAL	
		Nº	G.T.	Nº	G.T.	Nº	G.T.	Nº	G.T.	Nº	G.T.	Nº	G.T.	Nº	G.T.
Graneleros líquidos	Españoles	5	467.635			1	2.113					7	405.733	13	875.481
	Extranjeros	848	15.286.011			3	185.146					456	9.043.728	1.307	24.514.885
Graneleros sólidos	Españoles													0	0
	Extranjeros	177	4.057.139									34	681.080	211	4.738.219
Carga general	Españoles	5	18.097									3	12.259	8	30.356
	Extranjeros	185	1.305.272									43	301.630	228	1.606.902

4.2.1.4. Buques por tipo de actividad

Tipo de buques	Tipo de actividad	Sin Incidencias		En reparación		En avituallamiento		En construcción		En desguace		Inactivo		TOTAL	
	Bandera	Nº	G.T.	Nº	G.T.	Nº	G.T.	Nº	G.T.	Nº	G.T.	Nº	G.T.	Nº	G.T.
Ro-ro	Españoles	53	915.067									1	17.373	54	932.440
	Extranjeros	159	4.195.457	13	372.554									172	4.568.011
Solo de pasaje	Españoles													0	0
	Extranjeros													0	0
Cruceros	Españoles	3	180											3	180
	Extranjeros	12	68.571											12	68.571
Portacontenedores	Españoles													0	0
	Extranjeros	176	2.300.482									12	302.186	188	2.602.668
Otros buques mercantes	Españoles													0	0
	Extranjeros	10	169.124	1	200	3	830					7	42.347	21	212.501
Total		1.633	28.783.035	14	372.754	7	188.089	0	0	0	0	563	10.806.336	2.217	40.150.214

4.2.2. Buques de guerra

Tipo de buques	Españoles	Extranjeros	Total
Número	1	0	1
G.T.	4.286	0	4.286

4.2.3. Embarcaciones de pesca fresca

Con base en el puerto	Total
Número	8
G.T.	179

4.2.4. Embarcaciones de recreo (sin datos)

Con base en el puerto	Total
Número	0
Eslora media	0
Manga media	0

4.2.5. Buques entrados para desguace

		Hasta 3.000 G.T.	De 3.001 a 5.000 G.T.	De 5.001 a 10.000 G.T.	De 10.001 a 25.000 G.T.	De 25.001 a 50.000 G.T.	De 50.001 a 100.000 G.T.	Más de 100.000 G.T.	TOTAL
Españoles	Número	0	0	0	0	0	0	0	0
	G.T.	0	0	0	0	0	0	0	0
Extranjeros	Número	0	0	0	0	0	0	0	0
	G.T.	0	0	0	0	0	0	0	0
Total	Número	0	0	0	0	0	0	0	0
	G.T.	0	0	0	0	0	0	0	0

4.2.6. Otras embarcaciones

Tipo	Número	G.T.
Buque o artefacto Flot. Ser	3	9.944
Buques de abastecimiento	1	2.036
Dragas	7	41.677
Otros buques y embarcaciones	55	17.940
Remolcadores / empujadores	36	17.444
TOTAL	102	89.041

4.3 Mercancías

4.3.1 Movidas por muelles y atraques del servicio

Mercancías		Cabotaje			Exterior			Total		
		Embarcadas	Desembarcadas	Total	Embarcadas	Desembarcadas	Total	Embarcadas	Desembarcadas	Total
a) Graneles líquidos	Resto de mercancía general					1.225	1.225		1.225	1.225
	Urea	10.709		10.709	5.496		5.496	16.205		16.205
	Jugos de frutas u otros frutos					18.672	18.672		18.672	18.672
		10.709		10.709	5.496	19.897	25.393	16.205	19.897	36.102
b) Graneles sólidos por instalac. especial	Cementos hidráulicos, a granel	252.485		252.485	10.004		10.004	262.489		262.489
		252.485		252.485	10.004		10.004	262.489		262.489
c) Graneles sólidos sin instalac. especial	Coque de petróleo sin calcinar				44.472	141.582	186.055	44.472	141.582	186.055
	Resto de graneles líquidos	22.137		22.137	14.998	148.500	163.498	37.135	148.500	185.635
	Resto de mercancía general					24.942	24.942		24.942	24.942
	Resto de graneles sólidos		5.384	5.384	216.895	134.333	351.228	216.895	139.717	356.612
	Cebada	1.200		1.200		61.837	61.837	1.200	61.837	63.037
	Materias vegetales, desperdicios, residuos					34.349	34.349		34.349	34.349
	Maíz	200		200		272.264	272.264	200	272.264	272.464
	Sulfatos, alumbres, peroxosulfatos	16.712		16.712	59.592		59.592	76.304		76.304

4.3.1 Movidas por muelles y atraques del servicio

Mercancías	Cabotaje			Exterior			Total		
	Embarcadas	Desembarcadas	Total	Embarcadas	Desembarcadas	Total	Embarcadas	Desembarcadas	Total
Sulfato amónico				26.999	63.018	90.017	26.999	63.018	90.017
Tortas y demás residuos sólidos de la extracción	7.617		7.617		214.794	214.794	7.617	214.794	222.411
Cloruro de potasio					39.489	39.489		39.489	39.489
Leña, aserrín, desperdicios y desechos				35.254		35.254	35.254		35.254
Las demás escorias y cenizas	99.485		99.485	295.114		295.114	394.599		394.599
Trigo y morcajo o tranquillón				17.869	110.041	127.911	17.869	110.041	127.911
Minerales de cobre y sus concentrados				5.211	947.539	952.749	5.211	947.539	952.749
Minerales de titanio y sus concentrados					50.766	50.766		50.766	50.766
Abonos minerales o químicos	3.225		3.225	9.203		9.203	12.428		12.428
Tableros de partículas y similares				4.754		4.754	4.754		4.754
Carbonatos, peroxocarbonatos					84.436	84.436		84.436	84.436
Escorias granuladas (arena de escorias)				4.500		4.500	4.500		4.500
Urea	17.506		17.506	57.113	4.631	61.743	74.618	4.631	79.249

4.3.1 Movidas por muelles y atraques del servicio

Mercancías	Cabotaje			Exterior			Total		
	Embarcadas	Desembarcadas	Total	Embarcadas	Desembarcadas	Total	Embarcadas	Desembarcadas	Total
Hullas, briquetas, ovoides, combustible		2.957	2.957	68.809	76.307	145.116	68.809	79.264	148.073
	168.082	8.341	176.423	860.783	2.408.829	3.269.612	1.028.865	2.417.170	3.446.034
d) Mercancía general									
Cobre refinado y aleaciones de cobre				115.291		115.291	115.291		115.291
Remolques, semirremolques y plataformas				10.624	113	10.737	10.624	113	10.737
Resto de mercancía general	407	195	602	1.616	45.105	46.721	2.023	45.300	47.323
Resto de graneles sólidos				6.892		6.892	6.892		6.892
Productos laminados planos de hierro	5.603		5.603		58.024	58.024	5.603	58.024	63.627
Cebollas, chalotes, ajos, puerros					16	16		16	16
Madera en bruto de eucalipto				1.423		1.423	1.423		1.423
Perfiles de hierro o de acero sin alear		64	64					64	64
Tomates frescos o refrigerados					40	40		40	40
Las demás hortalizas, incluso silvestre					16	16		16	16
Taras de contenedores y cisternas	2		2	4		4	6		6

4.3.1 Movidas por muelles y atraques del servicio

Mercancías	Cabotaje			Exterior			Total		
	Embarcadas	Desembarcadas	Total	Embarcadas	Desembarcadas	Total	Embarcadas	Desembarcadas	Total
Taras de remolques y semirremolques	11		11	68	10.270	10.337	78	10.270	10.348
Melones, sandías y papayas, frescos					15	15		15	15
Crustáceos, incluso pelados, vivos					1.785	1.785		1.785	1.785
Jugos de frutas u otros frutos					27.880	27.880		27.880	27.880
	6.022	259	6.281	135.917	143.263	279.180	141.939	143.522	285.461
Total	437.298	8.600	445.898	1.012.200	2.571.989	3.584.189	1.449.498	2.580.589	4.030.087

4.3.2 Movidas por muelles y atraques de particulares

Mercancías	Cabotaje			Exterior			Total		
	Embarcadas	Desembarcadas	Total	Embarcadas	Desembarcadas	Total	Embarcadas	Desembarcadas	Total
a) Graneles líquidos									
Coque de petróleo calcinado, betún	11.514		11.514	16.589		16.589	28.103		28.103
Coque de petróleo sin calcinar	57.180	46.480	103.661	69.866	23.732	93.598	127.047	70.212	197.259
Resto de graneles líquidos	340.672	1.700	342.373	284.483	813.474	1.097.957	625.155	815.174	1.440.329
Resto de mercancía general					13.944	13.944		13.944	13.944
Alcohol etílico sin desnaturalizar	46.565		46.565	137.530	184.260	321.790	184.095	184.260	368.355
Alcoholes acíclicos y sus derivados		4.397	4.397		44.821	44.821		49.218	49.218
Butano y propano	34.024	9.207	43.230	133.851	1.868	135.718	167.874	11.074	178.949
Aceite de palma y sus fracciones, granel	3.501		3.501		23.310	23.310	3.501	23.310	26.812
Acido sulfúrico, óleum	75.393		75.393	610.418	145	610.563	685.811	145	685.956
Aceites crudos de petróleo		110.690	110.690		8.286.900	8.286.900		8.397.590	8.397.590
Aceite de soja y sus fracciones a granel		8.983	8.983					8.983	8.983
Aceites y demás productos de la destilación	695.015	48.869	743.883	55.891	150.942	206.833	750.905	199.810	950.716
Fuel	88.295	327.818	416.113	47.990	285.121	333.110	136.285	612.938	749.223
Cetonas y quinonas	35.233		35.233	150.570		150.570	185.803		185.803
Pentaóxido de difósforo, ácido fosfórico					211.886	211.886		211.886	211.886

4.3.2 Movidas por muelles y atraques de particulares

Mercancías	Cabotaje			Exterior			Total		
	Embarcadas	Desembarcadas	Total	Embarcadas	Desembarcadas	Total	Embarcadas	Desembarcadas	Total
Fenoles, fenoles-alcoholes	72.052		72.052	213.684		213.684	285.737		285.737
Gasolina y petróleo refinado	789.692	87.896	877.588	1.570.032	269.453	1.839.485	2.359.724	357.349	2.717.073
Gas natural	66.139		66.139	148.991	2.738.412	2.887.403	215.130	2.738.412	2.953.542
Gas de petróleo y demás hidrocarburos		142.390	142.390		17.033	17.033		159.424	159.424
Gasóleo	1.329.257	9.156	1.338.412	419.760	68.856	488.616	1.749.017	78.012	1.827.029
Las demás grasas y aceites vegetales	7.307		7.307	5.568	58.536	64.104	12.875	58.536	71.411
Biodiésel y sus mezclas	164.466	28.723	193.189	264.215	239.575	503.791	428.682	268.298	696.980
Abonos minerales o químicos nitrogenados					14.236	14.236		14.236	14.236
Amoniaco anhidro o en disolución acuosa	82.088		82.088	17.862		17.862	99.949		99.949
Naftas					21.264	21.264		21.264	21.264
Hidróxido de sodio (sosa cáustica)					8.604	8.604		8.604	8.604
Hidrocarburos cíclicos	10.659	51.919	62.578	21.638	23.775	45.413	32.297	75.694	107.991
Urea					20.244	20.244		20.244	20.244
Éteres, éteres-alcoholes, éteres-fenoles		1.005	1.005		53.078	53.078		54.084	54.084
	3.909.052	879.232	4.788.285	4.168.937	13.573.471	17.742.408	8.077.990	14.452.703	22.530.693

4.3.2 Movidas por muelles y atraques de particulares

Mercancías	Cabotaje			Exterior			Total				
	Embarcadas	Desembarcadas	Total	Embarcadas	Desembarcadas	Total	Embarcadas	Desembarcadas	Total		
b) Graneles sólidos por instalac. especial	Resto de graneles sólidos			44.170		44.170	44.170		44.170		
	Materias vegetales, desperdicios, residuos				3.672	3.672		3.672	3.672		
	Maíz				213.166	213.166		213.166	213.166		
	Tortas y demás residuos sólidos de la extracción				232.450	232.450		232.450	232.450		
	Trigo y morcajo o tranquillón				60.897	60.897		60.897	60.897		
	Minerales de cobre y sus concentrados			733.031	90.815	823.846	733.031	90.815	823.846		
	Minerales de cinc y sus concentrados			42.910		42.910	170.835	213.745	213.745		
			42.910		42.910	948.036	601.000	1.549.037	990.946	601.000	1.591.947
c) Graneles sólidos sin instalac. especial	Materias vegetales, desperdicios, residuos				3.541	3.541		3.541	3.541		
	Maíz				59.523	59.523		59.523	59.523		
	Tortas y demás residuos sólidos de la extracción				52.869	52.869		52.869	52.869		
	Trigo y morcajo o tranquillón				14.571	14.571		14.571	14.571		
	Urea				7.980	7.980		7.980	7.980		
						138.482	138.482	138.482	138.482		

4.3.2 Movidas por muelles y atraques de particulares

Mercancías	Cabotaje			Exterior			Total			
	Embarcadas	Desembarcadas	Total	Embarcadas	Desembarcadas	Total	Embarcadas	Desembarcadas	Total	
d) Mercancía general	Contenedores y cisternas vacíos	7.923	88.524	96.448	29.328	25.610	54.938	37.252	114.135	151.386
	Coque de petróleo sin calcinar	68	5.880	5.948				68	5.880	5.948
	Cobre refinado y aleaciones de cobre	1		1				1		1
	Coches de turismo y demás vehículos	11.749	6.724	18.473	10	2.153	2.163	11.759	8.877	20.636
	Remolques, semirremolques y plataformas	530	49.132	49.662				530	49.132	49.662
	Resto de graneles líquidos	77.606	4.104	81.709	18.738	779	19.517	96.343	4.883	101.226
	Resto de mercancía general	268.556	56.413	324.969	89.800	91.643	181.443	358.356	148.055	506.412
	Resto de graneles sólidos	43.792	20.740	64.532	13.203	15.443	28.646	56.995	36.183	93.178
	Alcohol etílico sin desnaturalizar	0		0				0		0
	Alcoholes acíclicos y sus derivados	5		5	70	70	141	76	70	146
	Albaricoques (damascos, chabacanos)	2.092		2.092				2.092		2.092
	Butano y propano	0		0				0		0
	Aceite de palma y sus fracciones, granel	42		42				42		42
	Acido sulfúrico, óleum	2		2				2		2
	Aceites de girasol, de cártamo o algodón	321		321				321		321
	Aceites y demás productos de la destilación	116		116	300	83	383	416	83	499

4.3.2 Movidas por muelles y atraques de particulares

Mercancías	Cabotaje			Exterior			Total		
	Embarcadas	Desembarcadas	Total	Embarcadas	Desembarcadas	Total	Embarcadas	Desembarcadas	Total
Fuel	352	41	393	291	349	640	643	390	1.034
Productos laminados planos de hierro	73		73		475	475	73	475	548
Preparaciones alimenticias no expresadas	10.397	74	10.472	114	96	210	10.511	170	10.682
Cetonas y quinonas				7	7	13	7	7	13
Cementos hidráulicos, a granel	17.267		17.267				17.267		17.267
Cebada	320		320				320		320
Cerveza de malta, envasada	30.682	510	31.192	2.494	218	2.712	33.175	728	33.903
Cementos hidráulicos, envasados	2.048		2.048				2.048		2.048
Cebollas, chalotes, ajos, puerros	6.692		6.692				6.692		6.692
Materias vegetales, desperdicios, residuos	4.453		4.453	21	21	42	4.474	21	4.495
Maíz	886		886	22	20	43	908	20	928
Manzanas frescas	2.654		2.654				2.654		2.654
Perfiles de hierro o de acero sin alear	1.814	196	2.010				1.814	196	2.010
Pentaóxido de difósforo, ácido fosfórico				222	222	445	222	222	445
Sulfatos, alumbres, peroxosulfatos	25		25				25		25
Tortas y demás residuos sólidos de la extracción	1.936		1.936				1.936		1.936
Tomates preparados o conservados	191	8	199	222		222	413	8	421

4.3.2 Movidas por muelles y atraques de particulares

Mercancías	Cabotaje			Exterior			Total		
	Embarcadas	Desembarcadas	Total	Embarcadas	Desembarcadas	Total	Embarcadas	Desembarcadas	Total
Tomates frescos o refrigerados	4.916	17.192	22.108				4.916	17.192	22.108
Leña, aserrín, desperdicios y desechos	74		74	126		126	200		200
Gasolina y petróleo refinado	13		13				13		13
Gas natural	212		212				212		212
Gas de petróleo y demás hidrocarburos	4.624		4.624				4.624		4.624
Gasóleo	22		22				22		22
Las demás escorias y cenizas	1.055	303	1.358	948		948	2.004	303	2.307
Las demás grasas y aceites vegetales	0		0				0		0
Las demás hortalizas preparadas o conservadas	1.087	71	1.158	465	160	625	1.552	231	1.783
Las demás hortalizas, incluso silvestre	10.669	34	10.703				10.669	34	10.703
Biodiésel y sus mezclas	35		35				35		35
Trigo y morcajo o tranquillón	90	13	103	168	168	336	258	181	439
Abonos minerales o químicos	993	249	1.242	266	302	568	1.259	551	1.810
Abonos minerales o químicos nitrogenados	196	169	366	418	295	712	614	464	1.078
Desperdicios y desechos (chatarra)	179	10.453	10.632	297	379	676	477	10.831	11.308

4.3.2 Movidas por muelles y atraques de particulares

Mercancías	Cabotaje			Exterior			Total		
	Embarcadas	Desembarcadas	Total	Embarcadas	Desembarcadas	Total	Embarcadas	Desembarcadas	Total
Taras de contenedores y cisternas	85.166	20.589	105.754	35.902	22.091	57.993	121.067	42.680	163.747
Taras de vehículos automóviles	3.914	3.616	7.530				3.914	3.616	7.530
Taras de remolques y semirremolques	110.993	42.694	153.687				110.993	42.694	153.687
Melones, sandías y papayas, frescos	5.724	4.340	10.064				5.724	4.340	10.064
Mezclas bituminosas a base de asfalto	104		104	37		37	140		140
Carbonatos, peroxocarbonatos	15.851	168	16.019	867		867	16.718	168	16.886
Pasta química de madera a la sosa				425	213	638	425	213	638
Pasaje	5.177	36	5.213	21	21	42	5.198	57	5.255
Hidróxido de sodio (sosa cáustica)	19		19				19		19
Hidrocarburos cíclicos				34	34	67	34	34	67
Nitritos, nitratos, excepto de estroncio	2		2	6	6	12	8	6	14
Crustáceos, incluso pelados, vivos	238	2	240				238	2	240
Urea	34		34				34		34
Frutas u otros frutos y demás partes	1.274	49	1.323	964	695	1.659	2.238	744	2.982

4.3.2 Movidas por muelles y atraques de particulares

Mercancías	Cabotaje			Exterior			Total		
	Embarcadas	Desembarcadas	Total	Embarcadas	Desembarcadas	Total	Embarcadas	Desembarcadas	Total
Hullas, briquetas, ovoides, combustible	0		0				0		0
Huevos de ave sin cáscara (cascarón)	1.424	0	1.425				1.424	0	1.425
Jugos de frutas u otros frutos	10.840	578	11.418	34.208	113	34.321	45.048	691	45.739
Sal (incluidas la de mesa y la desnat.)	1.383	425	1.808	37	37	74	1.420	462	1.882
Agrios frescos o secos	11.335	23	11.358	24		24	11.360	23	11.383
Plátanos (bananas), incluidos plantains	11	51.419	51.430	25	25	50	36	51.444	51.480
Vehículos y automóviles vacíos	6.127	3.662	9.789		13	13	6.127	3.675	9.801
Total	776.375	388.430	1.164.805	230.080	161.740	391.821	1.006.456	550.170	1.556.626
	4.728.338	1.267.662	5.996.000	5.347.054	14.474.693	19.821.748	10.075.392	15.742.356	25.817.748

4.3.3 Total embarcadas y desembarcadas en el año

Mercancías	Cabotaje			Exterior			Total		
	Embarcadas	Desembarcadas	Total	Embarcadas	Desembarcadas	Total	Embarcadas	Desembarcadas	Total
a) Graneles líquidos									
Coque de petróleo calcinado, betún	11.514		11.514	16.589		16.589	28.103		28.103
Coque de petróleo sin calcinar	57.180	46.480	103.661	69.866	23.732	93.598	127.047	70.212	197.259
Resto de graneles líquidos	340.672	1.700	342.373	284.483	813.474	1.097.957	625.155	815.174	1.440.329
Resto de mercancía general					15.170	15.170		15.170	15.170
Alcohol etílico sin desnaturalizar	46.565		46.565	137.530	184.260	321.790	184.095	184.260	368.355
Alcoholes acíclicos y sus derivados		4.397	4.397		44.821	44.821		49.218	49.218
Butano y propano	34.024	9.207	43.230	133.851	1.868	135.718	167.874	11.074	178.949
Aceite de palma y sus fracciones, granel	3.501		3.501		23.310	23.310	3.501	23.310	26.812
Acido sulfúrico, óleum	75.393		75.393	610.418	145	610.563	685.811	145	685.956
Aceites crudos de petróleo		110.690	110.690		8.286.900	8.286.900		8.397.590	8.397.590
Aceite de soja y sus fracciones a granel		8.983	8.983					8.983	8.983
Aceites y demás productos de la destilación	695.015	48.869	743.883	55.891	150.942	206.833	750.905	199.810	950.716
Fuel	88.295	327.818	416.113	47.990	285.121	333.110	136.285	612.938	749.223
Cetonas y quinonas	35.233		35.233	150.570		150.570	185.803		185.803
Pentaóxido de difósforo, ácido fosfórico					211.886	211.886		211.886	211.886
Fenoles, fenoles-alcoholes	72.052		72.052	213.684		213.684	285.737		285.737

4.3.3 Total embarcadas y desembarcadas en el año

Mercancías	Cabotaje			Exterior			Total		
	Embarcadas	Desembarcadas	Total	Embarcadas	Desembarcadas	Total	Embarcadas	Desembarcadas	Total
Gasolina y petróleo refinado	789.692	87.896	877.588	1.570.032	269.453	1.839.485	2.359.724	357.349	2.717.073
Gas natural	66.139		66.139	148.991	2.738.412	2.887.403	215.130	2.738.412	2.953.542
Gas de petróleo y demás hidrocarburos		142.390	142.390		17.033	17.033		159.424	159.424
Gasóleo	1.329.257	9.156	1.338.412	419.760	68.856	488.616	1.749.017	78.012	1.827.029
Las demás grasas y aceites vegetales	7.307		7.307	5.568	58.536	64.104	12.875	58.536	71.411
Biodiésel y sus mezclas	164.466	28.723	193.189	264.215	239.575	503.791	428.682	268.298	696.980
Abonos minerales o químicos nitrogenados					14.236	14.236		14.236	14.236
Amoniaco anhidro o en disolución acuosa	82.088		82.088	17.862		17.862	99.949		99.949
Naftas					21.264	21.264		21.264	21.264
Hidróxido de sodio (sosa cáustica)					8.604	8.604		8.604	8.604
Hidrocarburos cíclicos	10.659	51.919	62.578	21.638	23.775	45.413	32.297	75.694	107.991
Urea	10.709		10.709	5.496	20.244	25.741	16.205	20.244	36.449
Éteres, éteres-alcoholes, éteres-fenoles		1.005	1.005		53.078	53.078		54.084	54.084
Jugos de frutas u otros frutos					18.672	18.672		18.672	18.672
	3.919.761	879.232	4.798.993	4.174.434	13.593.368	17.767.801	8.094.195	14.472.600	22.566.795

4.3.3 Total embarcadas y desembarcadas en el año

Mercancías	Cabotaje			Exterior			Total			
	Embarcadas	Desembarcadas	Total	Embarcadas	Desembarcadas	Total	Embarcadas	Desembarcadas	Total	
b) Graneles sólidos por instalac. especial	Resto de graneles sólidos			44.170		44.170	44.170		44.170	
	Cementos hidráulicos, a granel	252.485	252.485	10.004		10.004	262.489		262.489	
	Materias vegetales, desperdicios, residuos				3.672	3.672		3.672	3.672	
	Maíz				213.166	213.166		213.166	213.166	
	Tortas y demás residuos sólidos de la extracción				232.450	232.450		232.450	232.450	
	Trigo y morcajo o tranquillón				60.897	60.897		60.897	60.897	
	Minerales de cobre y sus concentrados			733.031	90.815	823.846	733.031	90.815	823.846	
	Minerales de cinc y sus concentrados	42.910	42.910	170.835		170.835	213.745		213.745	
	295.395	295.395	958.040	601.000	1.559.041	1.253.436	601.000	1.854.436		
c) Graneles sólidos sin instalac. especial	Coque de petróleo sin calcinar			44.472	141.582	186.055	44.472	141.582	186.055	
	Resto de graneles líquidos	22.137	22.137	14.998	148.500	163.498	37.135	148.500	185.635	
	Resto de mercancía general				24.942	24.942		24.942	24.942	
	Resto de graneles sólidos		5.384	5.384	216.895	134.333	351.228	216.895	139.717	356.612
	Cebada	1.200	1.200		61.837	61.837	1.200	61.837	63.037	
	Materias vegetales, desperdicios, residuos				37.890	37.890		37.890	37.890	

4.3.3 Total embarcadas y desembarcadas en el año

Mercancías	Cabotaje			Exterior			Total		
	Embarcadas	Desembarcadas	Total	Embarcadas	Desembarcadas	Total	Embarcadas	Desembarcadas	Total
Maíz	200		200		331.787	331.787	200	331.787	331.987
Sulfatos, alumbres, peroxosulfatos	16.712		16.712	59.592		59.592	76.304		76.304
Sulfato amónico				26.999	63.018	90.017	26.999	63.018	90.017
Tortas y demás residuos sólidos de la extracción	7.617		7.617		267.662	267.662	7.617	267.662	275.280
Cloruro de potasio					39.489	39.489		39.489	39.489
Leña, aserrín, desperdicios y desechos				35.254		35.254	35.254		35.254
Las demás escorias y cenizas	99.485		99.485	295.114		295.114	394.599		394.599
Trigo y morcajo o tranquillón				17.869	124.612	142.481	17.869	124.612	142.481
Minerales de cobre y sus concentrados				5.211	947.539	952.749	5.211	947.539	952.749
Minerales de titanio y sus concentrados					50.766	50.766		50.766	50.766
Abonos minerales o químicos	3.225		3.225	9.203		9.203	12.428		12.428
Tableros de partículas y similares				4.754		4.754	4.754		4.754
Carbonatos, peroxocarbonatos					84.436	84.436		84.436	84.436
Escorias granuladas (arena de escorias)				4.500		4.500	4.500		4.500
Urea	17.506		17.506	57.113	12.610	69.723	74.618	12.610	87.229
Hullas, briquetas, ovoides, combustible		2.957	2.957	68.809	76.307	145.116	68.809	79.264	148.073
	168.082	8.341	176.423	860.783	2.547.311	3.408.094	1.028.865	2.555.652	3.584.516

4.3.3 Total embarcadas y desembarcadas en el año

Mercancías	Cabotaje			Exterior			Total			
	Embarcadas	Desembarcadas	Total	Embarcadas	Desembarcadas	Total	Embarcadas	Desembarcadas	Total	
d) Mercancía general	Contenedores y cisternas vacíos	7.923	88.524	96.448	29.328	25.610	54.938	37.252	114.135	151.386
	Coque de petróleo sin calcinar	68	5.880	5.948				68	5.880	5.948
	Cobre refinado y aleaciones de cobre	1		1	115.291		115.291	115.291		115.291
	Coches de turismo y demás vehículos	11.749	6.724	18.473	10	2.153	2.163	11.759	8.877	20.636
	Remolques, semirremolques y plataformas	530	49.132	49.662	10.624	113	10.737	11.154	49.244	60.398
	Resto de graneles líquidos	77.606	4.104	81.709	18.738	779	19.517	96.343	4.883	101.226
	Resto de mercancía general	268.963	56.608	325.571	91.416	136.748	228.163	360.379	193.355	553.734
	Resto de graneles sólidos	43.792	20.740	64.532	20.095	15.443	35.538	63.887	36.183	100.070
	Alcohol etílico sin desnaturalizar	0		0				0		0
	Alcoholes acíclicos y sus derivados	5		5	70	70	141	76	70	146
	Albaricoques (damascos, chabacanos)	2.092		2.092				2.092		2.092
	Butano y propano	0		0				0		0
	Aceite de palma y sus fracciones, granel	42		42				42		42
	Acido sulfúrico, óleum	2		2				2		2
	Aceites de girasol, de cártamo o algodón	321		321				321		321

4.3.3 Total embarcadas y desembarcadas en el año

Mercancías	Cabotaje			Exterior			Total		
	Embarcadas	Desembarcadas	Total	Embarcadas	Desembarcadas	Total	Embarcadas	Desembarcadas	Total
Aceites y demás productos de la destilación	116		116	300	83	383	416	83	499
Fuel	352	41	393	291	349	640	643	390	1.034
Productos laminados planos de hierro	5.676		5.676		58.500	58.500	5.676	58.500	64.175
Preparaciones alimenticias no expresada	10.397	74	10.472	114	96	210	10.511	170	10.682
Cetonas y quinonas				7	7	13	7	7	13
Cementos hidráulicos, a granel	17.267		17.267				17.267		17.267
Cebada	320		320				320		320
Cerveza de malta, envasada	30.682	510	31.192	2.494	218	2.712	33.175	728	33.903
Cementos hidráulicos, envasados	2.048		2.048				2.048		2.048
Cebollas, chalotes, ajos, puerros	6.692		6.692		16	16	6.692	16	6.709
Materias vegetales, desperdicios, residuos	4.453		4.453	21	21	42	4.474	21	4.495
Maíz	886		886	22	20	43	908	20	928
Madera en bruto de eucalipto				1.423		1.423	1.423		1.423
Manzanas frescas	2.654		2.654				2.654		2.654
Perfiles de hierro o de acero sin alear	1.814	260	2.074				1.814	260	2.074

4.3.3 Total embarcadas y desembarcadas en el año

Mercancías	Cabotaje			Exterior			Total		
	Embarcadas	Desembarcadas	Total	Embarcadas	Desembarcadas	Total	Embarcadas	Desembarcadas	Total
Pentaóxido de difósforo, ácido fosfórico				222	222	445	222	222	445
Sulfatos, alumbres, peroxosulfatos	25		25				25		25
Tortas y demás residuos sólidos de la extracción	1.936		1.936				1.936		1.936
Tomates preparados o conservados	191	8	199	222		222	413	8	421
Tomates frescos o refrigerados	4.916	17.192	22.108		40	40	4.916	17.232	22.148
Leña, aserrín, desperdicios y desechos	74		74	126		126	200		200
Gasolina y petróleo refinado	13		13				13		13
Gas natural	212		212				212		212
Gas de petróleo y demás hidrocarburos	4.624		4.624				4.624		4.624
Gasóleo	22		22				22		22
Las demás escorias y cenizas	1.055	303	1.358	948		948	2.004	303	2.307
Las demás grasas y aceites vegetales	0		0				0		0
Las demás hortalizas preparadas o conservadas	1.087	71	1.158	465	160	625	1.552	231	1.783
Las demás hortalizas, incluso silvestre	10.669	34	10.703		16	16	10.669	50	10.719
Biodiésel y sus mezclas	35		35				35		35

4.3.3 Total embarcadas y desembarcadas en el año

Mercancías	Cabotaje			Exterior			Total		
	Embarcadas	Desembarcadas	Total	Embarcadas	Desembarcadas	Total	Embarcadas	Desembarcadas	Total
Trigo y morcajo o tranquillón	90	13	103	168	168	336	258	181	439
Abonos minerales o químicos	993	249	1.242	266	302	568	1.259	551	1.810
Abonos minerales o químicos nitrogenados	196	169	366	418	295	712	614	464	1.078
Desperdicios y desechos (chatarra)	179	10.453	10.632	297	379	676	477	10.831	11.308
Taras de contenedores y cisternas	85.168	20.589	105.756	35.906	22.091	57.997	121.074	42.680	163.753
Taras de vehículos automóviles	3.914	3.616	7.530				3.914	3.616	7.530
Taras de remolques y semirremolques	111.004	42.694	153.697	68	10.270	10.337	111.071	52.963	164.034
Melones, sandías y papayas, frescos	5.724	4.340	10.064		15	15	5.724	4.355	10.079
Mezclas bituminosas a base de asfalto	104		104	37		37	140		140
Carbonatos, peroxocarbonatos	15.851	168	16.019	867		867	16.718	168	16.886
Pasta química de madera a la sosa				425	213	638	425	213	638
Pasaje	5.177	36	5.213	21	21	42	5.198	57	5.255
Hidróxido de sodio (sosa caústica)	19		19				19		19
Hidrocarburos cíclicos	0		0	34	34	67	34	34	67
Nitritos, nitratos, excepto de estroncio	2		2	6	6	12	8	6	14
Crustáceos, incluso pelados, vivos	238	2	240		1.785	1.785	238	1.787	2.025

4.3.3 Total embarcadas y desembarcadas en el año

Mercancías	Cabotaje			Exterior			Total		
	Embarcadas	Desembarcadas	Total	Embarcadas	Desembarcadas	Total	Embarcadas	Desembarcadas	Total
Urea	34		34				34		34
Frutas u otros frutos y demás partes	1.274	49	1.323	964	695	1.659	2.238	744	2.982
Hullas, briquetas, ovoides, combustible	0		0				0		0
Huevos de ave sin cáscara (cascarón)	1.424	0	1.425				1.424	0	1.425
Jugos de frutas u otros frutos	10.840	578	11.418	34.208	27.993	62.201	45.048	28.571	73.619
Sal (incluidas la de mesa y la desnat.)	1.383	425	1.808	37	37	74	1.420	462	1.882
Agrios frescos o secos	11.335	23	11.358	24		24	11.360	23	11.383
Plátanos (bananas), incluidos plantains	11	51.419	51.430	25	25	50	36	51.444	51.480
Vehículos y automóviles vacíos	6.127	3.662	9.789		13	13	6.127	3.675	9.801
	782.397	388.689	1.171.086	365.997	305.004	671.001	1.148.395	693.693	1.842.087
Total	5.165.636	1.276.262	6.441.898	6.359.254	17.046.682	23.405.936	11.524.890	18.322.945	29.847.835

4.3.4 Total mercancías por países de origen y destino

Puerto	País	Embarcadas	Desembarcadas	Total
Puerto de Huelva	Albania	23.502	0	23.502
	Alemania	26.680	47.392	74.072
	Angola	1.539	428.881	430.420
	Arabia Saudí	1.757	3.054	4.811
	Argelia	17.616	889.367	906.983
	Argentina	45.906	266.069	311.975
	Australia	10	41.061	41.071
	Bahrain	96	0	96
	Bangladesh	356	0	356
	Bélgica	413.806	142.997	556.802
	Benín	4.333	226	4.559
	Brasil	357.017	1.296.333	1.653.350
	Bulgaria	16.693	0	16.693
	Cabo Verde	61.925	0	61.925
	Camerún	37.658	0	37.658
	Canadá	0	183.012	183.012
	Chile	56.993	260.031	317.024
	China	703.393	208.103	911.496

4.3.4 Total mercancías por países de origen y destino

Puerto	País	Embarcadas	Desembarcadas	Total
Puerto de Huelva	Chipre	23.819	18.000	41.819
	Colombia	0	1.515	1.515
	Congo	88	60.249	60.337
	Costa de Marfil	41.416	560	41.977
	Costa Rica	0	1.057	1.057
	Croacia	13.415	0	13.415
	Desconocido	3.002	4.192	7.194
	Dinamarca	36.210	36.659	72.869
	Djibouti	16	0	16
	EE.UU.	821.703	4.605.359	5.427.062
	Egipto	26.682	75.576	102.258
	Eritrea	23	0	23
	Eslovenia	31.672	284	31.956
	España	5.176.434	1.282.303	6.458.737
	Estonia	528	40.720	41.248
	Finlandia	154.123	0	154.123
	Francia	276.948	80.785	357.733
	Gabón	328	188	516
	Gambia	25.921	680	26.601

4.3.4 Total mercancías por países de origen y destino

Puerto	País	Embarcadas	Desembarcadas	Total
Puerto de Huelva	Georgia	49.678	7.579	57.257
	Ghana	46.089	2.741	48.830
	Gibraltar	136.915	297	137.212
	Grecia	237.635	12.992	250.627
	Guatemala	0	13.751	13.751
	Guinea Ecuatorial	219	278.594	278.813
	Guinea-Conakri	4.050	5.372	9.422
	Holanda	174.080	640.129	814.209
	Hungría	0	24	24
	India	12.518	41.473	53.991
	Indonesia	79	212.279	212.358
	Iraq	0	349.575	349.575
	Irlanda	5.516	0	5.516
	Islandia	95.925	0	95.925
	Islas Virgenes (Estado Unidos)	37.473	0	37.473
	Israel	243	39.489	39.732
	Italia	322.511	121.279	443.790
	Jamaica	21.999	0	21.999

4.3.4 Total mercancías por países de origen y destino

Puerto	País	Embarcadas	Desembarcadas	Total
Puerto de Huelva	Japón	55.742	0	55.742
	Jordania	351	393	744
	Kasakstan	0	60.300	60.300
	Kenia	14	0	14
	Kuwait	53	0	53
	Letonia	18	62.294	62.313
	Libano	4.192	0	4.192
	Liberia	37.104	1.918	39.022
	Libia	0	175.684	175.684
	Lituania	45	31.911	31.956
	Malasia	34	272.187	272.220
	Malta	29	0	29
	Marruecos	548.928	271.944	820.872
	Mauritania	9.483	626	10.109
	México	55.114	388.360	443.474
	Montenegro	0	9.994	9.994
	Mozambique	0	66.774	66.774
	Namibia	24	0	24

4.3.4 Total mercancías por países de origen y destino

Puerto	País	Embarcadas	Desembarcadas	Total
Puerto de Huelva	Nicaragua	0	3.984	3.984
	Nigeria	39.360	3.853.902	3.893.262
	Noruega	10.284	0	10.284
	Omán	165	0	165
	Pakistán	5.579	0	5.579
	Perú	19.081	506.029	525.111
	Polonia	15.331	4.249	19.580
	Portugal	330.085	31.557	361.642
	Puerto Rico	27.421	0	27.421
	Qatar	45	8	53
	Reino Unido	84.772	79.194	163.966
	Rep. Dem. Congo	853	0	853
	República de Corea	0	42.498	42.498
	Rumanía	5.287	56.475	61.762
	Rusia	0	84.557	84.557
	Senegal	134.905	9.039	143.944
	Sierra Leona	667	424	1.091
	Singapur	2	0	2
	Sudáfrica	95	1.981	2.076

4.3.4 Total mercancías por países de origen y destino

Puerto	País	Embarcadas	Desembarcadas	Total
Puerto de Huelva	Suecia	326.332	25.978	352.310
	Taiwan	0	2.652	2.652
	Tanzania	24	0	24
	Togo	119.871	37.467	157.338
	Trinidad-Tobago	0	52.473	52.473
	Túnez	31.607	0	31.607
	Turquía	75.841	403.543	479.385
	U.E. Árabes	15.359	1.208	16.567
	Ucrania	5.451	69.130	74.580
	Uruguay	18.800	13.944	32.744
	Vietnam	0	45	45
Total Puerto de Huelva		11.524.890	18.322.945	29.847.835

4.3.5 Mercancías transbordadas

Mercancías	Cabotaje			Exterior			Total		
	Embarcadas	Desembarcadas	Total	Embarcadas	Desembarcadas	Total	Embarcadas	Desembarcadas	Total
a) Graneles líquidos	0	0	0	0	0	0	0	0	0
b) Graneles sólidos por instalación especial	0	0	0	0	0	0	0	0	0
c) Graneles sólidos sin instalación especial	0	0	0	0	0	0	0	0	0
d) Mercancía general convencional	0	0	0	0	0	0	0	0	0
e) Mercancía general en contenedores	0	0	0	0	0	0	0	0	0
Total	0	0	0	0	0	0	0	0	0

4.3.6 Tráfico roll-on/roll-off

4.3.6.1 Resumen del tráfico roll-on/roll-off

		Cabotaje	Exterior	Total
Embarcadas	En contenedores	41.169	0	41.169
	En otros medios	315.957	10.771	326.728
	Total	357.126	10.771	367.897
Desembarcadas	En contenedores	9.260	0	9.260
	En otros medios	196.320	32.815	229.135
	Total	205.580	32.815	238.395
Embarcadas más desembarcadas	En contenedores	50.428	0	50.428
	En otros medios	512.278	43.586	555.864
	Total	562.706	43.586	606.292

4.3.6.2 Unidades de transporte intermodal (UTI) roll-on/roll-off

Tipo		Cabotaje			Exterior			Total		
		Embarcadas	Desembarcadas	Total	Embarcadas	Desembarcadas	Total	Embarcadas	Desembarcadas	Total
Acompañado	Camión articulado	0	0	0	0	0	0	0	0	0
	Camión rígido	813	752	1.565	0	0	0	813	752	1.565
	Tren de carretera	0	0	0	0	0	0	0	0	0
	Total	813	752	1.565	0	0	0	813	752	1.565
No acompañado	Remolques, semirremolques y plataformas	15.504	13.131	28.635	1.426	1.383	2.809	16.930	14.514	31.444
	Total	15.504	13.131	28.635	1.426	1.383	2.809	16.930	14.514	31.444
Resto	Cabeza Tractora	0	3	3	0	0	0	0	3	3
	Furgón	1	3	4	0	0	0	1	3	4
	Roll tráiler y otros equipos	3	0	3	0	0	0	3	0	3
	Total	4	6	10	0	0	0	4	6	10
Total		16.321	13.889	30.210	1.426	1.383	2.809	17.747	15.272	33.019

4.3.6.3 Unidades de automóviles en régimen de mercancía

Tipo	Cabotaje			Exterior			Total		
	Embarcadas	Desembarcadas	Total	Embarcadas	Desembarcadas	Total	Embarcadas	Desembarcadas	Total
Autobuses	14	10	24	0	0	0	14	10	24
Turismos (matriculados y sin matricular)	7.011	5.119	12.130	10.437	7.199	17.636	17.448	12.318	29.766
Camiones	1.518	992	2.510	0	4	4	1.518	996	2.514
Vehículos especiales	39	18	57	3	21	24	42	39	81
Motocicletas (incl. los ciclomotores)	2.490	237	2.727	205	263	468	2.695	500	3.195
Tractores y cabezas tractoras	27	10	37	3	0	3	30	10	40
Carretillas automóbiles	118	6	124	0	0	0	118	6	124
Carros de combate	2	0	2	15	15	30	17	15	32
Total	11.219	6.392	17.611	10.663	7.502	18.165	21.882	13.894	35.776

4.3.7 Clasificación de mercancías

4.3.7.1 Clasificación según su naturaleza

Mercancías			Cabotaje			Exterior			Total		
			Embarcadas	Desembarcadas	Total	Embarcadas	Desembarcadas	Total	Embarcadas	Desembarcadas	Total
Energético	1	Petróleo crudo	0	110.690	110.690	0	8.286.900	8.286.900	0	8.397.590	8.397.590
	2	Fuel-oil	88.647	327.859	416.506	48.281	285.470	333.751	136.928	613.329	750.257
	3	Gas-oil	1.329.279	9.156	1.338.435	419.760	68.856	488.616	1.749.039	78.012	1.827.051
	4	Gasolina	789.705	87.896	877.601	1.570.032	269.453	1.839.485	2.359.737	357.349	2.717.086
	6	Otros productos petrolíferos	11.186	53.620	64.806	22.037	45.322	67.359	33.223	98.942	132.165
	7	Gases energéticos del petróleo	38.648	151.597	190.245	133.851	18.901	152.752	172.499	170.498	342.997
	12	Carbones y coque de petróleo	422	5.203	5.625	113.512	217.916	331.427	113.934	223.119	337.052
	35	Gas natural y otros gases	66.351	0	66.351	148.991	2.738.412	2.887.403	215.342	2.738.412	2.953.754
	51	Biocombustibles	232.973	31.517	264.490	419.858	424.097	843.955	652.831	455.614	1.108.445
Total			2.557.211	777.537	3.334.749	2.876.321	12.355.327	15.231.648	5.433.532	13.132.865	18.566.396

4.3.7.1 Clasificación según su naturaleza

Mercancías			Cabotaje			Exterior			Total		
			Embarcadas	Desembarcadas	Total	Embarcadas	Desembarcadas	Total	Embarcadas	Desembarcadas	Total
Siderometalúrgico	8	Mineral de hierro	0	0	0	0	24.959	24.959	0	24.959	24.959
	10	Otros minerales y residuos metálicos	42.927	50	42.978	954.920	1.091.501	2.046.421	997.847	1.091.551	2.089.399
	11	Chatarras de hierro	204	10.467	10.671	297	379	676	502	10.846	11.348
	13	Productos siderúrgicos	27.447	864	28.311	647	89.695	90.342	28.094	90.559	118.653
	36	Otros productos metalúrgicos	463	60	523	116.692	5.447	122.139	117.155	5.507	122.662
	Total	71.042	11.441	82.483	1.072.556	1.211.980	2.284.537	1.143.598	1.223.422	2.367.020	
Minerales no metálicos	25	Sal común	1.383	425	1.808	37	37	74	1.420	462	1.882
	52	Otros minerales no metálicos	106.180	4.835	111.015	304.708	6.485	311.192	410.888	11.319	422.207
		Total	107.563	5.260	112.823	304.745	6.522	311.266	412.308	11.782	424.089
Abonos	14	Fosfatos	0	0	0	0	51.302	51.302	0	51.302	51.302
	15	Potasas	0	0	0	76	39.565	39.641	76	39.565	39.641
	16	Abonos naturales y artificiales	33.208	742	33.951	231.393	115.030	346.423	264.601	115.772	380.374
		Total	33.208	742	33.951	231.469	205.896	437.365	264.677	206.639	471.316
Químicos	17	Productos químicos	1.008.601	59.596	1.068.197	1.210.908	563.434	1.774.343	2.219.509	623.030	2.842.539
		Total	1.008.601	59.596	1.068.197	1.210.908	563.434	1.774.343	2.219.509	623.030	2.842.539

4.3.7.1 Clasificación según su naturaleza

Mercancías			Cabotaje			Exterior			Total		
			Embarcadas	Desembarcadas	Total	Embarcadas	Desembarcadas	Total	Embarcadas	Desembarcadas	Total
Materiales de construcción	5	Asfalto	68.865	52.225	121.090	86.493	23.732	110.225	155.358	75.957	231.315
	18	Cemento y clinker	293.937	0	293.937	25.002	148.500	173.502	318.939	148.500	467.439
	20	Materiales de construcción elaborados	31.638	12.649	44.287	3.460	3.565	7.025	35.098	16.214	51.312
	Total		394.440	64.874	459.315	114.954	175.797	290.752	509.395	240.672	750.066
Agro-Ganadero y Alimentario	21	Cereales y sus harinas	5.596	57	5.653	22.429	815.352	837.781	28.025	815.409	843.434
	22	Habas de soja	2	0	2	740	861	1.602	742	861	1.604
	23	Frutas, hortalizas y legumbres	58.726	78.031	136.757	8.570	30.427	38.997	67.296	108.458	175.754
	24	Vinos, bebidas, alcoholes y derivados	105.465	3.334	108.799	39.621	49.672	89.293	145.086	53.006	198.092
	27	Conservas	11.932	245	12.177	1.665	855	2.520	13.597	1.100	14.697
	28	Tabaco, cacao, café y especias	4.869	3.071	7.940	949	929	1.878	5.818	4.001	9.819
	29	Aceites y grasas	320.828	9.512	330.341	274.115	684.876	958.992	594.944	694.389	1.289.332
	30	Otros productos alimenticios	81.672	1.225	82.897	3.213	3.034	6.247	84.885	4.259	89.144
	33	Pescados congelados y refrigerados	2.986	229	3.215	190	1.966	2.156	3.176	2.195	5.371
37	Pienso y forrajes	44.582	15.769	60.351	4.340	596.553	600.893	48.922	612.322	661.245	
Total		636.659	111.473	748.133	355.833	2.184.526	2.540.359	992.492	2.296.000	3.288.492	

4.3.7.1 Clasificación según su naturaleza

Mercancías			Cabotaje			Exterior			Total		
			Embarcadas	Desembarcadas	Total	Embarcadas	Desembarcadas	Total	Embarcadas	Desembarcadas	Total
Otras mercancía	19	Maderas y corcho	687	20	707	44.187	2.466	46.653	44.874	2.485	47.360
	26	Papel y pasta	1.647	233	1.879	18.170	17.952	36.122	19.816	18.185	38.001
	31	Maquinaria, herramientas y repuestos	17.554	8.675	26.230	5.505	6.926	12.431	23.059	15.601	38.660
	34	Resto mercancías	101.524	18.268	119.792	29.660	239.172	268.832	131.184	257.441	388.625
	Total		121.412	27.196	148.608	97.521	266.516	364.037	218.934	293.712	512.646
Vehículos y elementos de transporte	32	Vehículos y sus piezas	26.749	12.784	39.533	19.021	18.599	37.620	45.770	31.383	77.153
	38	Tara Equipamiento (Ro-Ro)	115.658	96.246	211.904	10.692	10.382	21.074	126.350	106.628	232.977
	39	Tara contenedores	93.091	109.113	202.204	65.234	47.701	112.936	158.325	156.814	315.140
	Total		235.498	218.143	453.641	94.946	76.683	171.629	330.445	294.825	625.270
Total			5.165.636	1.276.262	6.441.898	6.359.254	17.046.682	23.405.936	11.524.890	18.322.945	29.847.835

4.3.7.2 (A) Clasificación según su naturaleza y presentación

Mercancías		Graneles líquidos			Graneles sólidos			Mercancía general			
								Mercancía general en contenedores			
		Embarcadas	Desembarcadas	Total	Embarcadas	Desembarcadas	Total	Embarcadas	Desembarcadas	Total	
Energético	1	Petróleo crudo	0	8.397.590	8.397.590	0	0	0	0	0	0
	2	Fuel-oil	136.285	612.938	749.223	0	0	0	391	390	781
	3	Gas-oil	1.749.017	78.012	1.827.029	0	0	0	2	0	2
	4	Gasolina	2.359.724	357.349	2.717.073	0	0	0	11	0	11
	6	Otros productos petrolíferos	32.297	98.658	130.955	0	0	0	782	284	1.066
	7	Gases energéticos del petróleo	167.874	170.498	338.372	0	0	0	4.624	0	4.624
	12	Carbones y coque de petróleo	0	0	0	113.281	222.958	336.239	560	161	721
	35	Gas natural y otros gases	215.130	2.738.412	2.953.542	0	0	0	212	0	212
51	Biocombustibles	612.777	452.558	1.065.335	0	0	0	39.908	3.055	42.963	
	Total	5.273.103	12.906.016	18.179.120	113.281	222.958	336.239	46.490	3.890	50.380	
Siderometalúrgico	8	Mineral de hierro	0	0	0	0	24.959	24.959	0	0	0
	10	Otros minerales y residuos metálicos	0	0	0	996.157	1.089.120	2.085.277	1.690	2.431	4.121
	11	Chatarras de hierro	0	0	0	0	0	0	477	10.830	11.307
	13	Productos siderúrgicos	0	0	0	0	0	0	21.311	2.120	23.431

4.3.7.2 (A) Clasificación según su naturaleza y presentación

Mercancías		Graneles líquidos			Graneles sólidos			Mercancía general			
								Mercancía general en contenedores			
		Embarcadas	Desembarcadas	Total	Embarcadas	Desembarcadas	Total	Embarcadas	Desembarcadas	Total	
	36	Otros productos metalúrgicos	0	0	0	0	0	0	1.702	374	2.076
	Total		0	0	0	996.157	1.114.079	2.110.236	25.180	15.755	40.935
Minerales no metálicos	25	Sal común	0	0	0	0	0	0	1.415	462	1.877
	52	Otros minerales no metálicos	0	0	0	400.653	5.447	406.100	9.911	5.862	15.773
	Total		0	0	0	400.653	5.447	406.100	11.326	6.324	17.650
Abonos	14	Fosfatos	0	0	0	0	51.302	51.302	0	0	0
	15	Potasas	0	0	0	0	39.489	39.489	76	76	152
	16	Abonos naturales y artificiales	16.205	34.480	50.685	245.796	75.629	321.424	2.558	5.660	8.218
	Total		16.205	34.480	50.685	245.796	166.419	412.215	2.634	5.736	8.370
Químicos	17	Productos químicos	2.008.205	524.972	2.533.177	156.762	87.708	244.470	41.865	10.216	52.081
	Total		2.008.205	524.972	2.533.177	156.762	87.708	244.470	41.865	10.216	52.081
Materiales de construcción	5	Asfalto	155.150	70.212	225.362	0	0	0	208	5.745	5.953
	18	Cemento y clinker	0	0	0	299.624	148.500	448.124	19.315	0	19.315
	20	Materiales de construcción elaborados	0	0	0	0	0	0	27.407	15.571	42.979
	Total		155.150	70.212	225.362	299.624	148.500	448.124	46.930	21.316	68.247

4.3.7.2 (A) Clasificación según su naturaleza y presentación

Mercancías		Graneles líquidos			Graneles sólidos			Mercancía general			
								Mercancía general en contenedores			
		Embarcadas	Desembarcadas	Total	Embarcadas	Desembarcadas	Total	Embarcadas	Desembarcadas	Total	
Agro- Ganadero y Alimentario	21	Cereales y sus harinas	0	0	0	19.269	812.040	831.309	8.548	3.369	11.918
	22	Habas de soja	0	0	0	0	0	0	741	861	1.603
	23	Frutas, hortalizas y legumbres	0	0	0	0	0	0	12.224	8.607	20.831
	24	Vinos, bebidas, alcoholes y derivados	0	18.672	18.672	0	0	0	141.704	6.417	148.121
	27	Conservas	0	0	0	0	0	0	4.165	1.082	5.247
	28	Tabaco, cacao, café y especias	0	0	0	0	0	0	2.385	1.007	3.392
	29	Aceites y grasas	591.159	692.990	1.284.149	0	0	0	3.431	1.398	4.829
	30	Otros productos alimenticios	0	0	0	0	0	0	27.348	4.057	31.405
	33	Pescados congelados y refrigerados	0	0	0	0	0	0	357	241	599
	37	Pienso y forrajes	0	0	0	10.750	595.505	606.255	36.157	16.802	52.959
	Total	591.159	711.662	1.302.821	30.019	1.407.544	1.437.563	237.061	43.842	280.903	
Otras mercancías	19	Maderas y corcho	0	0	0	40.009	0	40.009	2.956	2.481	5.437
	26	Papel y pasta	0	0	0	0	0	0	19.263	18.182	37.445
	31	Maquinaria, herramientas y repuestos	0	0	0	0	0	0	13.840	10.123	23.963
	34	Resto mercancías	50.373	225.257	275.630	0	3.997	3.997	62.708	24.578	87.286
	Total	50.373	225.257	275.630	40.009	3.997	44.005	98.767	55.364	154.131	

4.3.7.2 (A) Clasificación según su naturaleza y presentación

Mercancías			Graneles líquidos			Graneles sólidos			Mercancía general					
			Mercancía general en contenedores			Embarcadas	Desembarcadas	Total	Embarcadas	Desembarcadas	Total	Embarcadas	Desembarcadas	Total
			Embarcadas	Desembarcadas	Total									
Vehículos y elementos de transporte	32	Vehículos y sus piezas	0	0	0	0	0	0	21.931	18.612	40.543			
	38	Tara Equipamiento (Ro-Ro)	0	0	0	0	0	0	0	0	0			
	39	Tara contenedores	0	0	0	0	0	0	158.325	156.814	315.140			
	Total		0	0	0	0	0	0	180.257	175.426	355.683			
Total			8.094.195	14.472.600	22.566.795	2.282.301	3.156.652	5.438.953	690.511	337.870	1.028.380			

4.3.7.2 (B) Clasificación según su naturaleza y presentación

Mercancías			Mercancía general						Total		
			Mercancía general convencional			Total mercancía general					
			Embarcadas	Desembarcadas	Total	Embarcadas	Desembarcadas	Total	Embarcadas	Desembarcadas	Total
Energético	1	Petróleo crudo	0	0	0	0	0	0	0	8.397.590	8.397.590
	2	Fuel-oil	252	0	252	643	390	1.034	136.928	613.329	750.257
	3	Gas-oil	20	0	20	22	0	22	1.749.039	78.012	1.827.051
	4	Gasolina	3	0	3	13	0	13	2.359.737	357.349	2.717.086
	6	Otros productos petrolíferos	144	0	144	926	284	1.209	33.223	98.942	132.165
	7	Gases energéticos del petróleo	1	0	1	4.624	0	4.624	172.499	170.498	342.997
	12	Carbones y coque de petróleo	92	0	92	653	161	813	113.934	223.119	337.052
	35	Gas natural y otros gases	0	0	0	212	0	212	215.342	2.738.412	2.953.754
51	Biocombustibles	146	0	146	40.054	3.056	43.110	652.831	455.614	1.108.445	
	Total	658	1	658	47.148	3.890	51.038	5.433.532	13.132.865	18.566.396	
Siderometalúrgico	8	Mineral de hierro	0	0	0	0	0	0	0	24.959	24.959
	10	Otros minerales y residuos metálicos	0	0	0	1.690	2.431	4.122	997.847	1.091.551	2.089.399
	11	Chatarras de hierro	25	16	41	502	10.846	11.348	502	10.846	11.348

4.3.7.2 (B) Clasificación según su naturaleza y presentación

Mercancías		Mercancía general						Total			
		Mercancía general convencional			Total mercancía general						
		Embarcadas	Desembarcadas	Total	Embarcadas	Desembarcadas	Total	Embarcadas	Desembarcadas	Total	
13	Productos siderúrgicos	6.783	88.439	95.222	28.094	90.559	118.653	28.094	90.559	118.653	
36	Otros productos metalúrgicos	115.452	5.134	120.586	117.155	5.507	122.662	117.155	5.507	122.662	
	Total	122.261	93.588	215.849	147.441	109.343	256.784	1.143.598	1.223.422	2.367.020	
Minerales no metálicos	25	Sal común	5	0	5	1.420	462	1.882	1.420	462	1.882
	52	Otros minerales no metálicos	323	10	334	10.234	5.872	16.107	410.888	11.319	422.207
	Total	328	10	339	11.654	6.335	17.989	412.308	11.782	424.089	
Abonos	14	Fosfatos	0	0	0	0	0	0	0	51.302	51.302
	15	Potasas	0	0	0	76	76	152	76	39.565	39.641
	16	Abonos naturales y artificiales	42	3	45	2.601	5.663	8.264	264.601	115.772	380.374
	Total	42	3	45	2.677	5.739	8.416	264.677	206.639	471.316	
Químicos	17	Productos químicos	12.678	133	12.811	54.542	10.350	64.892	2.219.509	623.030	2.842.539
		Total	12.678	133	12.811	54.542	10.350	64.892	2.219.509	623.030	2.842.539
Materiales de construcción	5	Asfalto	0	0	0	208	5.745	5.953	155.358	75.957	231.315
	18	Cemento y clinker	0	0	0	19.315	0	19.315	318.939	148.500	467.439
	20	Materiales de construcción elaborados	7.690	643	8.333	35.098	16.214	51.312	35.098	16.214	51.312
	Total	7.690	643	8.333	54.621	21.959	76.580	509.395	240.672	750.066	

4.3.7.2 (B) Clasificación según su naturaleza y presentación

Mercancías			Mercancía general						Total		
			Mercancía general convencional			Total mercancía general					
			Embarcadas	Desembarcadas	Total	Embarcadas	Desembarcadas	Total	Embarcadas	Desembarcadas	Total
Agro- Ganadero y Alimentario	21	Cereales y sus harinas	208	0	208	8.756	3.369	12.125	28.025	815.409	843.434
	22	Habas de soja	1	0	1	742	861	1.604	742	861	1.604
	23	Frutas, hortalizas y legumbres	55.072	99.851	154.923	67.296	108.458	175.754	67.296	108.458	175.754
	24	Vinos, bebidas, alcoholes y derivados	3.382	27.917	31.299	145.086	34.334	179.420	145.086	53.006	198.092
	27	Conservas	9.432	18	9.450	13.597	1.100	14.697	13.597	1.100	14.697
	28	Tabaco, cacao, café y especias	3.433	2.994	6.427	5.818	4.001	9.819	5.818	4.001	9.819
	29	Aceites y grasas	353	1	354	3.785	1.399	5.183	594.944	694.389	1.289.332
	30	Otros productos alimenticios	57.537	202	57.739	84.885	4.259	89.144	84.885	4.259	89.144
	33	Pescados congelados y refrigerados	2.819	1.954	4.773	3.176	2.195	5.371	3.176	2.195	5.371
	37	Pienso y forrajes / Animal feed and fodder	2.016	15	2.031	38.173	16.817	54.990	48.922	612.322	661.245
	Total	134.254	132.951	267.205	371.315	176.793	548.108	992.492	2.296.000	3.288.492	
Otras mercancías	19	Maderas y corcho	1.910	4	1.914	4.866	2.485	7.351	44.874	2.485	47.360
	26	Papel y pasta	553	3	556	19.816	18.185	38.001	19.816	18.185	38.001
	31	Maquinaria, herramientas y repuestos	9.219	5.478	14.697	23.059	15.601	38.660	23.059	15.601	38.660
	34	Resto mercancías	18.103	3.609	21.712	80.811	28.187	108.998	131.184	257.441	388.625
		Total	29.785	9.094	38.879	128.553	64.458	193.011	218.934	293.712	512.646

Mercancías			Mercancía general						Total		
			Mercancía general convencional			Total mercancía general					
			Embarcadas	Desembarcadas	Total	Embarcadas	Desembarcadas	Total	Embarcadas	Desembarcadas	Total
Vehículos y elementos de transporte	32	Vehículos y sus piezas	23.838	12.771	36.609	45.770	31.383	77.153	45.770	31.383	77.153
	38	Tara Equipamiento (Ro-Ro)	126.350	106.628	232.977	126.350	106.628	232.977	126.350	106.628	232.977
	39	Tara contenedores	0	0	0	158.325	156.814	315.140	158.325	156.814	315.140
	Total		150.188	119.399	269.587	330.445	294.825	625.270	330.445	294.825	625.270
Total			457.884	355.823	813.707	1.148.395	693.693	1.842.087	11.524.890	18.322.945	29.847.835

4.3.7.3 Clasificación de mercancías en tránsito según su naturaleza

Mercancías			Cabotaje			Exterior			Total tránsito		
			Embarcadas	Desembarcadas	Total	Embarcadas	Desembarcadas	Total	Embarcadas	Desembarcadas	Total
Energético	1	Petróleo crudo	0	0	0	0	0	0	0	0	0
	2	Fuel-oil	18	24.751	24.769	291	29.897	30.188	309	54.649	54.958
	3	Gas-oil	0	0	0	4.508	46.295	50.804	4.508	46.295	50.804
	4	Gasolina	0	79.093	79.093	217.860	172.471	390.331	217.860	251.564	469.423
	6	Otros productos petrolíferos	0	0	0	398	26.242	26.641	398	26.242	26.641
	7	Gases energéticos del petróleo	0	0	0	0	0	0	0	0	0
	12	Carbones y coque de petróleo	0	0	0	26	26	52	26	26	52
	35	Gas natural y otros gases	0	0	0	0	0	0	0	0	0
	51	Biocombustibles	106.903	26.479	133.382	216.616	369.839	586.455	323.519	396.318	719.837
Total			106.921	130.323	237.244	439.700	644.771	1.084.470	546.621	775.094	1.321.714
Siderometalúrgico	8	Mineral de hierro	0	0	0	0	0	0	0	0	0
	10	Otros minerales y residuos metálicos	17	17	35	63.512	92.429	155.941	63.529	92.447	155.976
	11	Chatarras de hierro	179	179	358	297	379	676	477	558	1.035
	13	Productos siderúrgicos	6.041	463	6.504	647	6.480	7.127	6.688	6.943	13.631
	36	Otros productos metalúrgicos	58	58	116	446	316	761	504	373	877
	Total			6.296	717	7.013	64.902	99.604	164.506	71.198	100.322

4.3.7.3 Clasificación de mercancías en tránsito según su naturaleza

Mercancías			Cabotaje			Exterior			Total tránsito		
			Embarcadas	Desembarcadas	Total	Embarcadas	Desembarcadas	Total	Embarcadas	Desembarcadas	Total
Minerales no metálicos	25	Sal común	543	425	968	37	37	74	580	462	1.042
	52	Otros minerales no metálicos	2.669	2.717	5.386	92	42	134	2.761	2.759	5.520
	Total		3.211	3.142	6.354	129	79	208	3.340	3.221	6.562
Abonos	14	Fosfatos	0	0	0	0	0	0	0	0	0
	15	Potasas	0	0	0	76	76	152	76	76	152
	16	Abonos naturales y artificiales	713	738	1.451	709	744	1.453	1.422	1.483	2.904
Total		713	738	1.451	785	820	1.605	1.498	1.559	3.056	
Químicos	17	Productos químicos	8.338	1.599	9.937	8.058	32.171	40.229	16.397	33.770	50.166
	Total		8.338	1.599	9.937	8.058	32.171	40.229	16.397	33.770	50.166
Materiales de construcción	5	Asfalto	68	68	135	37	0	37	104	68	172
	18	Cemento y clinker	0	0	0	14.998	14.998	29.996	14.998	14.998	29.996
	20	Materiales de construcción elaborados	11.154	11.140	22.294	3.230	3.019	6.249	14.384	14.159	28.543
Total		11.221	11.208	22.429	18.265	18.017	36.282	29.486	29.224	58.710	
Agro-Ganadero y Alimentario	21	Cereales y sus harinas	57	57	115	2.923	3.312	6.235	2.980	3.369	6.350
	22	Habas de soja	0	0	0	740	861	1.602	740	861	1.602
	23	Frutas, hortalizas y legumbres	155	155	310	6.583	8.278	14.860	6.737	8.432	15.170
	24	Vinos, bebidas, alcoholes y derivados	2.707	2.664	5.372	3.010	2.902	5.912	5.718	5.566	11.284
	27	Conservas	198	197	396	954	855	1.809	1.152	1.052	2.205

4.3.7.3 Clasificación de mercancías en tránsito según su naturaleza

Mercancías	Cabotaje			Exterior			Total tránsito			
	Embarcadas	Desembarcadas	Total	Embarcadas	Desembarcadas	Total	Embarcadas	Desembarcadas	Total	
28 Tabaco,cacao,café y especias	93	75	168	949	929	1.878	1.042	1.004	2.046	
29 Aceites y grasas	123.296	9.505	132.802	218.271	432.347	650.618	341.568	441.852	783.420	
30 Otros productos alimenticios	310	311	621	2.995	3.034	6.029	3.305	3.345	6.650	
33 Pescados congelados y refrigerados	0	0	0	190	164	354	190	164	354	
37 Pienso y forrajes / Animal feed and fodder	20.744	14.251	34.995	620	8.194	8.813	21.363	22.445	43.808	
Total	147.561	27.216	174.777	237.235	460.877	698.111	384.796	488.092	872.888	
Otras mercancías	19 Maderas y corcho	15	29	2.608	2.466	5.073	2.622	2.480	5.102	
	26 Papel y pasta	216	426	18.170	17.952	36.122	18.386	18.163	36.548	
	31 Maquinaria, herramientas y repuestos	894	876	1.770	5.250	5.127	10.377	6.144	6.003	12.147
	34 Resto mercancías	24.901	6.298	31.198	9.403	32.316	41.719	34.304	38.613	72.917
Total	26.025	7.399	33.424	35.431	57.860	93.291	61.456	65.259	126.715	
Vehículos y elementos de transporte	32 Vehículos y sus piezas	11	23	18.851	18.531	37.382	18.862	18.543	37.405	
	38 Tara Equipamiento (Ro-Ro)	0	0	0	0	0	0	0	0	
	39 Tara contenedores	9.863	9.850	19.713	21.524	23.003	44.527	31.387	32.853	64.240
Total	9.875	9.861	19.735	40.375	41.535	81.910	50.250	51.395	101.645	
Total	320.162	192.203	512.364	844.879	1.355.734	2.200.613	1.165.041	1.547.936	2.712.977	

4.3.7.4 (A) Clasificación de las mercancías en tránsito según su naturaleza y presentación

Mercancías		Graneles líquidos			Graneles sólidos			Mercancía general			
								Mercancía general en contenedores			
		Embarcadas	Desembarcadas	Total	Embarcadas	Desembarcadas	Total	Embarcadas	Desembarcadas	Total	
Energético	1	Petróleo crudo	0	0	0	0	0	0	0	0	0
	2	Fuel-oil	0	54.282	54.282	0	0	0	309	367	676
	3	Gas-oil	4.508	46.295	50.804	0	0	0	0	0	0
	4	Gasolina	217.860	251.564	469.423	0	0	0	0	0	0
	6	Otros productos petrolíferos	0	25.959	25.959	0	0	0	398	284	682
	7	Gases energéticos del petróleo	0	0	0	0	0	0	0	0	0
	12	Carbones y coque de petróleo	0	0	0	0	0	0	26	26	52
	35	Gas natural y otros gases	0	0	0	0	0	0	0	0	0
	51	Biocombustibles	320.446	393.299	713.744	0	0	0	3.073	3.020	6.093
Total		542.814	771.398	1.314.211	0	0	0	3.807	3.696	7.503	

4.3.7.4 (A) Clasificación de las mercancías en tránsito según su naturaleza y presentación

Mercancías			Graneles líquidos			Graneles sólidos			Mercancía general		
									Mercancía general en contenedores		
			Embarcadas	Desembarcadas	Total	Embarcadas	Desembarcadas	Total	Embarcadas	Desembarcadas	Total
Siderometalúrgico	8	Mineral de hierro	0	0	0	0	0	0	0	0	0
	10	Otros minerales y residuos metálicos	0	0	0	61.839	90.815	152.654	1.690	1.631	3.322
	11	Chatarras de hierro	0	0	0	0	0	0	477	558	1.035
	13	Productos siderúrgicos	0	0	0	0	0	0	1.085	1.334	2.419
	36	Otros productos metalúrgicos	0	0	0	0	0	0	504	373	877
	Total		0	0	0	61.839	90.815	152.654	3.756	3.897	7.653
Minerales no metálicos	25	Sal común	0	0	0	0	0	0	580	462	1.042
	52	Otros minerales no metálicos	0	0	0	0	0	0	2.761	2.759	5.520
		Total	0	0	0	0	0	0	3.340	3.221	6.562
Abonos	14	Fosfatos	0	0	0	0	0	0	0	0	0
	15	Potasas	0	0	0	0	0	0	76	76	152
	16	Abonos naturales y artificiales	0	0	0	0	0	0	1.422	1.483	2.904
		Total	0	0	0	0	0	0	1.498	1.559	3.056
Químicos	17	Productos químicos	6.803	23.962	30.766	0	0	0	9.593	9.807	19.401
		Total	6.803	23.962	30.766	0	0	0	9.593	9.807	19.401

4.3.7.4 (A) Clasificación de las mercancías en tránsito según su naturaleza y presentación

Mercancías		Graneles líquidos			Graneles sólidos			Mercancía general			
								Mercancía general en contenedores			
		Embarcadas	Desembarcadas	Total	Embarcadas	Desembarcadas	Total	Embarcadas	Desembarcadas	Total	
Materiales de construcción	5	Asfalto	0	0	0	0	0	0	104	68	172
	18	Cemento y clinker	0	0	0	14.998	14.998	29.996	0	0	0
	20	Materiales de construcción elaborados	0	0	0	0	0	0	14.384	14.159	28.543
	Total		0	0	0	14.998	14.998	29.996	14.488	14.226	28.714
Agro-Ganadero y Alimentario	21	Cereales y sus harinas	0	0	0	0	0	0	2.980	3.369	6.350
	22	Habas de soja	0	0	0	0	0	0	740	861	1.602
	23	Frutas, hortalizas y legumbres	0	0	0	0	0	0	6.737	8.432	15.170
	24	Vinos, bebidas, alcoholes y derivados	0	0	0	0	0	0	5.718	5.566	11.284
	27	Conservas	0	0	0	0	0	0	1.152	1.052	2.205
	28	Tabaco, cacao, café y especias	0	0	0	0	0	0	1.042	1.004	2.046
	29	Aceites y grasas	340.354	440.541	780.896	0	0	0	1.213	1.311	2.524
	30	Otros productos alimenticios /	0	0	0	0	0	0	3.305	3.345	6.650
	33	Pescados congelados y refrigerados	0	0	0	0	0	0	190	164	354
	37	Pienso y forrajes	0	0	0	6.268	7.146	13.413	15.096	15.299	30.395
Total		340.354	440.541	780.896	6.268	7.146	13.413	38.174	40.405	78.579	

4.3.7.4 (A) Clasificación de las mercancías en tránsito según su naturaleza y presentación

Mercancías		Graneles líquidos			Graneles sólidos			Mercancía general		
								Mercancía general en contenedores		
		Embarcadas	Desembarcadas	Total	Embarcadas	Desembarcadas	Total	Embarcadas	Desembarcadas	Total
Otras mercancías	19	Maderas y corcho	0	0	0	0	0	2.622	2.480	5.102
	26	Papel y pasta	0	0	0	0	0	18.386	18.163	36.548
	31	Maquinaria, herramientas y repuestos	0	0	0	0	0	5.312	5.058	10.370
	34	Resto mercancías	18.835	22.949	41.784	0	0	15.469	15.664	31.133
		Total	18.835	22.949	41.784	0	0	41.789	41.365	83.154
Vehículos y elementos de transporte	32	Vehículos y sus piezas	0	0	0	0	0	18.862	18.543	37.405
	38	Tara Equipamiento (Ro-Ro)	0	0	0	0	0	0	0	0
	39	Tara contenedores	0	0	0	0	0	31.387	32.853	64.240
		Total	0	0	0	0	0	50.250	51.395	101.645
Total		908.806	1.258.851	2.167.657	83.105	112.959	196.064	166.695	169.572	336.267

4.3.7.4 (B) Clasificación de las mercancías en tránsito según su naturaleza y presentación

Mercancías		Mercancía general						Total			
		Mercancía general convencional			Total mercancía general						
		Embarcadas	Desembarcadas	Total	Embarcadas	Desembarcadas	Total	Embarcadas	Desembarcadas	Total	
Energético	1	Petróleo crudo	0	0	0	0	0	0	0	0	0
	2	Fuel-oil	0	0	0	309	367	676	309	54.649	54.958
	3	Gas-oil	0	0	0	0	0	0	4.508	46.295	50.804
	4	Gasolina	0	0	0	0	0	0	217.860	251.564	469.423
	6	Otros productos petrolíferos	0	0	0	398	284	682	398	26.242	26.641
	7	Gases energéticos del petróleo	0	0	0	0	0	0	0	0	0
	12	Carbones y coque de petróleo	0	0	0	26	26	52	26	26	52
	35	Gas natural y otros gases	0	0	0	0	0	0	0	0	0
	51	Biocombustibles	0	0	0	3.073	3.020	6.093	323.519	396.318	719.837
	Total	0	0	0	3.807	3.696	7.503	546.621	775.094	1.321.714	
Siderometalúrgico	8	Mineral de hierro	0	0	0	0	0	0	0	0	0
	10	Otros minerales y residuos metálicos	0	0	0	1.690	1.631	3.322	63.529	92.447	155.976
	11	Chatarras de hierro	0	0	0	477	558	1.035	477	558	1.035
	13	Productos siderúrgicos	5.603	5.610	11.212	6.688	6.943	13.631	6.688	6.943	13.631

4.3.7.4 (B) Clasificación de las mercancías en tránsito según su naturaleza y presentación

Mercancías	Mercancía general						Total				
	Mercancía general convencional			Total mercancía general			Embarcadas	Desembarcadas	Total		
	Embarcadas	Desembarcadas	Total	Embarcadas	Desembarcadas	Total					
36	Otros productos metalúrgicos	0	0	0	504	373	877	504	373	877	
	Total	5.603	5.610	11.212	9.359	9.506	18.865	71.198	100.322	171.519	
Minerales no metálicos	25	Sal común	0	0	0	580	462	1.042	580	462	1.042
	52	Otros minerales no metálicos	0	0	0	2.761	2.759	5.520	2.761	2.759	5.520
	Total	0	0	0	3.340	3.221	6.562	3.340	3.221	6.562	
Abonos	14	Fosfatos	0	0	0	0	0	0	0	0	0
	15	Potasas	0	0	0	76	76	152	76	76	152
	16	Abonos naturales y artificiales	0	0	0	1.422	1.483	2.904	1.422	1.483	2.904
	Total	0	0	0	1.498	1.559	3.056	1.498	1.559	3.056	
Químicos	17	Productos químicos	0	0	0	9.593	9.807	19.401	16.397	33.770	50.166
		Total	0	0	0	9.593	9.807	19.401	16.397	33.770	50.166
Materiales de construcción	5	Asfalto	0	0	0	104	68	172	104	68	172
	18	Cemento y clinker	0	0	0	0	0	0	14.998	14.998	29.996
	20	Materiales de construcción elaborados	0	0	0	14.384	14.159	28.543	14.384	14.159	28.543
	Total	0	0	0	14.488	14.226	28.714	29.486	29.224	58.710	

4.3.7.4 (B) Clasificación de las mercancías en tránsito según su naturaleza y presentación

Mercancías			Mercancía general						Total		
			Mercancía general convencional			Total mercancía general					
			Embarcadas	Desembarcadas	Total	Embarcadas	Desembarcadas	Total	Embarcadas	Desembarcadas	Total
Agro-Ganadero y Alimentario	21	Cereales y sus harinas	0	0	0	2.980	3.369	6.350	2.980	3.369	6.350
	22	Habas de soja	0	0	0	740	861	1.602	740	861	1.602
	23	Frutas, hortalizas y legumbres	0	0	0	6.737	8.432	15.170	6.737	8.432	15.170
	24	Vinos, bebidas, alcoholes y derivados	0	0	0	5.718	5.566	11.284	5.718	5.566	11.284
	27	Conservas	0	0	0	1.152	1.052	2.205	1.152	1.052	2.205
	28	Tabaco, cacao, café y especias	0	0	0	1.042	1.004	2.046	1.042	1.004	2.046
	29	Aceites y grasas	0	0	0	1.213	1.311	2.524	341.568	441.852	783.420
	30	Otros productos alimenticios	0	0	0	3.305	3.345	6.650	3.305	3.345	6.650
	33	Pescados congelados y refrigerados	0	0	0	190	164	354	190	164	354
37	Pienso y forrajes	0	0	0	15.096	15.299	30.395	21.363	22.445	43.808	
	Total	0	0	0	38.174	40.405	78.579	384.796	488.092	872.888	
Otras mercancías	19	Maderas y corcho	0	0	0	2.622	2.480	5.102	2.622	2.480	5.102
	26	Papel y pasta	0	0	0	18.386	18.163	36.548	18.386	18.163	36.548

4.3.7.4 (B) Clasificación de las mercancías en tránsito según su naturaleza y presentación

Mercancías	Mercancía general						Total				
	Mercancía general convencional			Total mercancía general			Embarcadas	Desembarcadas	Total		
	Embarcadas	Desembarcadas	Total	Embarcadas	Desembarcadas	Total					
31	Maquinaria, herramientas y repuestos	832	945	1.777	6.144	6.003	12.147	6.144	6.003	12.147	
34	Resto mercancías	0	0	0	15.469	15.664	31.133	34.304	38.613	72.917	
	Total	832	945	1.777	42.621	42.310	84.931	61.456	65.259	126.715	
Vehículos y elementos de transporte	32	Vehículos y sus piezas	0	0	0	18.862	18.543	37.405	18.862	18.543	37.405
	38	Tara Equipamiento (Ro-Ro)	0	0	0	0	0	0	0	0	0
	39	Tara contenedores	0	0	0	31.387	32.853	64.240	31.387	32.853	64.240
		Total	0	0	0	50.250	51.395	101.645	50.250	51.395	101.645
	Total	6.435	6.555	12.989	173.130	176.127	349.257	1.165.041	1.547.936	2.712.977	

4.4 Tráfico interior, toneladas

	Mercancías	Embarcadas	Desembarcadas	Total
Graneles líquidos	Coque de petróleo calcinado, betún	0	0	0
	Coque de petróleo sin calcinar	6.058	6.058	12.116
	Resto de graneles líquidos	2.300	2.300	4.599
	Resto de mercancía general	0	0	0
	Alcohol etílico sin desnaturalizar	0	0	0
	Alcoholes acíclicos y sus derivados	0	0	0
	Butano y propano	0	0	0
	Aceite de palma y sus fracciones, granel	0	0	0
	Acido sulfúrico, óleum	2.983	2.983	5.967
	Aceites crudos de petróleo	0	0	0
	Aceite de soja y sus fracciones a granel	0	0	0
	Aceites de girasol, de cártamo o algodón	0	0	0
	Aceites crudos de petróleo condensados	0	0	0
	Aceites y demás productos de la destilación	0	0	0
	Fuel	44.812	44.823	89.635
	Cetonas y quinonas	0	0	0
	Pentaóxido de difósforo, ácido fosfórico	0	0	0
	Fenoles, fenoles-alcoholes	0	0	0
	Gasolina y petróleo refinado	0	0	0

4.4 Tráfico interior, toneladas

Mercancías		Embarcadas	Desembarcadas	Total
	Gas natural	0	0	0
	Gas de petróleo y demás hidrocarburos	0	0	0
	Gasóleo	0	0	0
	Las demás grasas y aceites vegetales	0	0	0
	Biodiésel y sus mezclas	6.985	6.978	13.963
	Abonos minerales o químicos nitrogenados	0	0	0
	Amoníaco anhidro o en disolución acuosa	0	0	0
	Naftas	23.639	23.639	47.279
	Hidróxido de sodio (sosa cáustica)	0	0	0
	Hidrocarburos cíclicos	78.388	78.374	156.762
	Urea	0	0	0
	Éteres, éteres-alcoholes, éteres-fenoles	0	0	0
	Jugos de frutas u otros frutos	0	0	0
		165.165	165.156	330.321
Graneles sólidos sin instalac. especial	Coque de petróleo sin calcinar	0	0	0
	Concentrados de minerales de hierro	0	0	0
	Resto de graneles líquidos	0	0	0
	Resto de mercancía general	0	0	0
	Resto de graneles sólidos	0	0	0
	Cementos hidráulicos, a granel	0	0	0
	Cebada	0	0	0
	Materias vegetales, desperdicios, residuos	0	0	0

4.4 Tráfico interior, toneladas

Mercancías	Embarcadas	Desembarcadas	Total
Maíz	0	0	0
Sulfatos, alumbres, peroxosulfatos	0	0	0
Sulfato amónico	0	0	0
Tortas y demás residuos sólidos de la extracción	0	0	0
Cloruro de potasio	0	0	0
Leña, aserrín, desperdicios y desechos	0	0	0
Las demás escorias y cenizas	0	0	0
Trigo y morcajo o tranquillón	0	0	0
Minerales de cobre y sus concentrados	0	0	0
Minerales de cinc y sus concentrados	0	0	0
Minerales de titanio y sus concentrados	0	0	0
Abonos minerales o químicos	0	0	0
Desperdicios y desechos (chatarra)	0	0	0
Tableros de partículas y similares	0	0	0
Carbonatos, peroxocarbonatos	0	0	0
Escorias granuladas (arena de escorias)	0	0	0
Urea	0	0	0
Hullas, briquetas, ovoides, combustible	0	0	0
	0	0	0

4.4 Tráfico interior, toneladas

	Mercancías	Embarcadas	Desembarcadas	Total
Mercancía general	Contenedores y cisternas vacíos	0	0	0
	Coque de petróleo sin calcinar	0	0	0
	Cobre refinado y aleaciones de cobre	0	0	0
	Coches de turismo y demás vehículos	0	0	0
	Remolques, semirremolques y plataformas	0	0	0
	Resto de graneles líquidos	0	0	0
	Resto de mercancía general	240	240	480
	Resto de graneles sólidos	0	0	0
	Alcohol etílico sin desnaturalizar	0	0	0
	Alcoholes acíclicos y sus derivados	0	0	0
	Albaricoques (damascos, chabacanos)	0	0	0
	Butano y propano	0	0	0
	Aceite de palma y sus fracciones, granel	0	0	0
	Acido sulfúrico, óleum	0	0	0
	Aceites de girasol, de cártamo o algodón	0	0	0
	Aceites y demás productos de la destilación	0	0	0
	Fuel	0	0	0
	Productos laminados planos de hierro	0	0	0
	Preparaciones alimenticias no expresada	0	0	0

4.4 Tráfico interior, toneladas

Mercancías	Embarcadas	Desembarcadas	Total
Cetonas y quinonas	0	0	0
Cementos hidráulicos, a granel	0	0	0
Cebada	0	0	0
Cerveza de malta, envasada	0	0	0
Cementos hidráulicos, envasados	0	0	0
Cebollas, chalotes, ajos, puerros	0	0	0
Materias vegetales, desperdicios, residuos	0	0	0
Maíz	0	0	0
Madera en bruto de eucalipto	0	0	0
Madera en bruto de coníferas	0	0	0
Manzanas frescas	0	0	0
Perfiles de hierro o de acero sin alear	0	0	0
Pentaóxido de difósforo, ácido fosfórico	0	0	0
Sulfatos, alumbres, peroxosulfatos	0	0	0
Fenoles, fenoles-alcoholes	0	0	0
Tortas y demás residuos sólidos de la extracción	0	0	0
Tomates preparados o conservados	0	0	0
Tomates frescos o refrigerados	0	0	0
Leña, aserrín, desperdicios y desechos	0	0	0

4.4 Tráfico interior, toneladas

Mercancías	Embarcadas	Desembarcadas	Total
Gasolina y petróleo refinado	0	0	0
Gas natural	0	0	0
Gas de petróleo y demás hidrocarburos	0	0	0
Gasóleo	0	0	0
Las demás escorias y cenizas	0	0	0
Las demás grasas y aceites vegetales	0	0	0
Las demás hortalizas preparadas o cons.	0	0	0
Las demás hortalizas, incluso silvestre	0	0	0
Biodiésel y sus mezclas	0	0	0
Trigo y morcajo o tranquillón	0	0	0
Minerales de cobre y sus concentrados	0	0	0
Abonos minerales o químicos	0	0	0
Abonos minerales o químicos nitrogenados	0	0	0
Desperdicios y desechos (chatarra)	0	0	0
Tableros de partículas y similares	0	0	0
Taras de contenedores y cisternas	0	0	0
Taras de vehículos automóviles	0	0	0
Taras de remolques y semirremolques	0	0	0
Melones, sandías y papayas, frescos	0	0	0

4.4 Tráfico interior, toneladas

Mercancías	Embarcadas	Desembarcadas	Total
Mezclas bituminosas a base de asfalto	0	0	0
Carbonatos, peroxocarbonatos	0	0	0
Pasta química de madera a la sosa	0	0	0
Pasaje	0	0	0
Hidróxido de sodio (sosa cáustica)	0	0	0
Hidrocarburos cíclicos	0	0	0
Nitritos, nitratos, excepto de estroncio	0	0	0
Crustáceos, incluso pelados, vivos	0	0	0
Urea	0	0	0
Éteres, éteres-alcoholes, éteres-fenoles	0	0	0
Frutas u otros frutos y demás partes	0	0	0
Hullas, briquetas, ovoides, combustible	0	0	0
Huevos de ave sin cáscara (cascarón)	0	0	0
Jugos de frutas u otros frutos	0	0	0
Sal (incluidas la de mesa y la desnat.)	0	0	0
Agrios frescos o secos	0	0	0
Plátanos (bananas), incluidos plantains	0	0	0
Vehículos y automóviles vacíos	0	0	0
Total	240	240	480
	165.405	165.396	330.801

4.5 Avituallamientos

Avituallamiento	Toneladas
Combustibles líquidos	106.337
Agua	25.045
Hielo	0
Provisiones	0
Varios	2
Total	131.384

4.6 Pesca capturada

Tipos		Peso (kg)	Valor en 1ª venta (euros)
Moluscos		41.856,39	375.881,53
	Total	41.856,39	375.881,53
Crustáceos		48.067,57	496.475,05
	Total	48.067,57	496.475,05
Peces		40.235,40	183.384,49
	Total	40.235,40	183.384,49
Total pesca capturada		130.159,36	1.055.741,07

4.7 Tráfico de contenedores

4.7.1 Contenedores de 20 pies

		Cabotaje		Exterior		Total	
		Número	Toneladas	Número	Toneladas	Número	Toneladas
Embarcadas	Con carga	4.721	109.859	1.790	44.298	6.511	154.158
	Vacios	1.043	2.602	1.487	2.995	2.530	5.597
	Total	5.764	112.461	3.277	47.293	9.041	159.755
Desembarcadas	Con carga	1.689	38.651	1.119	25.449	2.808	64.100
	Vacios	4.887	10.578	2.374	5.853	7.261	16.431
	Total	6.576	49.229	3.493	31.302	10.069	80.531
Total	12.340	161.690	6.770	78.595	19.110	240.286	

4.7.2 Contenedores mayores de 20 pies

		Cabotaje		Exterior		Total	
		Número	Toneladas	Número	Toneladas	Número	Toneladas
Embarcadas	Con carga	17.965	342.648	7.538	156.454	25.503	499.102
	Vacios	1.181	5.321	6.531	26.333	7.712	31.654
	Total	19.146	347.969	14.069	182.787	33.215	530.756
Desembarcadas	Con carga	3.921	64.945	4.957	94.690	8.878	159.635
	Vacios	18.210	77.946	5.012	19.757	23.222	97.703
	Total	22.131	142.891	9.969	114.447	32.100	257.338
Total	41.277	490.860	24.038	297.234	65.315	788.094	

4.7.3 Total contenedores de 20 pies o mayores

		Cabotaje		Exterior		Total	
		Número	Toneladas	Número	Toneladas	Número	Toneladas
Embarcadas	Con carga	22.686	452.507	9.328	200.752	32.014	653.259
	Vacios	2.224	7.923	8.018	29.328	10.242	37.251
	Total	24.910	460.430	17.346	230.080	42.256	690.510
Desembarcadas	Con carga	5.610	103.595	6.076	120.140	11.686	223.735
	Vacios	23.097	88.524	7.386	25.610	30.483	114.134
	Total	28.707	192.120	13.462	145.750	42.169	337.870
Total		53.617	652.550	30.808	375.830	84.425	1.028.380

4.7.4 Contenedores de 20 pies o mayores en tránsito

		Cabotaje		Exterior		Total	
		Número	Toneladas	Número	Toneladas	Número	Toneladas
Embarcadas	Con carga	2.767	55.740	5.761	110.791	8.528	166.531
	Vacios	0	0	41	164	41	164
	Total	2.767	55.740	5.802	110.955	8.569	166.695
Desembarcadas	Con carga	2.758	55.673	5.783	111.891	8.541	167.564
	Vacios	0	0	556	2.008	556	2.008
	Total	2.758	55.673	6.339	113.899	9.097	169.572
Total		5.525	111.413	12.141	224.854	17.666	336.267

4.7.5 Total contenedores equivalentes a 20 pies (TEUS)

		Cabotaje		Exterior		Total	
		Número	Toneladas	Número	Toneladas	Número	Toneladas
Embarcadas	Con carga	41.746	452.507	17.002	200.752	58.748	653.259
	Vacíos	3.504	7.923	14.549	29.328	18.053	37.252
	Total	45.250	460.430	31.551	230.080	76.801	690.511
Desembarcadas	Con carga	9.734	103.595	11.042	120.140	20.776	223.735
	Vacíos	42.485	88.524	12.398	25.610	54.883	114.134
	Total	52.219	192.120	23.440	145.750	75.659	337.869
Total		97.468	652.550	54.991	375.830	152.460	1.028.380

4.7.6 Contenedores equivalentes 20 pies (TEUS) en tránsito

		Cabotaje		Exterior		Total	
		Número	Toneladas	Número	Toneladas	Número	Toneladas
Embarcadas	Con carga	4.487	55.740	10.630	110.791	15.117	166.531
	Vacíos	0	0	82	164	82	164
	Total	4.487	55.740	10.712	110.955	15.199	166.695
Desembarcadas	Con carga	4.481	55.673	10.543	111.891	15.024	167.564
	Vacíos	0	0	1.112	2.008	1.112	2.008
	Total	4.481	55.673	11.655	113.899	16.136	169.572
Total		8.967	111.413	22.367	224.854	31.334	336.267

4.7.7 Mercancías transportadas en contenedores clasificadas según su naturaleza

Mercancías	Cabotaje			Exterior			Total		
	Embarcadas	Desembarcadas	Total	Embarcadas	Desembarcadas	Total	Embarcadas	Desembarcadas	Total
1 Petróleo crudo	0	0	0	0	0	0	0	0	0
2 Fuel-oil	100	41	141	291	349	640	391	390	781
3 Gas-oil	2	0	2	0	0	0	2	0	2
4 Gasolina	11	0	11	0	0	0	11	0	11
Energético 6 Otros productos petrolíferos	384	0	384	398	284	682	782	284	1.066
7 Gases energéticos del petróleo	4.624	0	4.624	0	0	0	4.624	0	4.624
12 Carbones y coque de petróleo	329	135	464	231	26	257	560	161	721
35 Gas natural y otros gases	212	0	212	0	0	0	212	0	212
51 Biocombustibles	21.795	2.793	24.589	18.113	262	18.375	39.908	3.055	42.963
Total	27.457	2.970	30.426	19.033	920	19.954	46.490	3.890	50.380
8 Mineral de hierro	0	0	0	0	0	0	0	0	0
10 Otros minerales y residuos metálicos	17	50	68	1.673	2.381	4.054	1.690	2.431	4.121
Siderometalúrgico 11 Chatarras de hierro	179	10.451	10.630	297	379	676	477	10.830	11.307
13 Productos siderúrgicos	20.664	735	21.399	647	1.384	2.032	21.311	2.120	23.431
36 Otros productos metalúrgicos	301	58	359	1.401	316	1.717	1.702	374	2.076
Total	21.162	11.295	32.457	4.019	4.460	8.478	25.180	15.755	40.935
Minerales no metálicos 25 Sal común	1.377	425	1.803	37	37	74	1.415	462	1.877
52 Otros minerales no metálicos	6.372	4.824	11.196	3.539	1.038	4.577	9.911	5.862	15.773
Total	7.749	5.249	12.998	3.577	1.075	4.651	11.326	6.324	17.650

4.7.7 Mercancías transportadas en contenedores clasificadas según su naturaleza

Mercancías		Cabotaje			Exterior			Total		
		Embarcadas	Desembarcadas	Total	Embarcadas	Desembarcadas	Total	Embarcadas	Desembarcadas	Total
Abonos	14 Fosfatos	0	0	0	0	0	0	0	0	0
	15 Potasas	0	0	0	76	76	152	76	76	152
	16 Abonos naturales y artificiales	1.726	739	2.466	832	4.921	5.753	2.558	5.660	8.218
	Total	1.726	739	2.466	908	4.997	5.905	2.634	5.736	8.370
Químicos	17 Productos químicos	26.323	1.919	28.242	15.542	8.297	23.839	41.865	10.216	52.081
	Total	26.323	1.919	28.242	15.542	8.297	23.839	41.865	10.216	52.081
Materiales de construcción	5 Asfalto	171	5.745	5.916	37	0	37	208	5.745	5.953
	18 Cemento y clinker	19.315	0	19.315	0	0	0	19.315	0	19.315
	20 Materiales de construcción elaborados	23.948	12.553	36.501	3.460	3.019	6.478	27.407	15.571	42.979
	Total	43.434	18.298	61.732	3.497	3.019	6.515	46.930	21.316	68.247
Agro-Ganadero y Alimentario	21 Cereales y sus harinas	3.988	57	4.045	4.560	3.312	7.872	8.548	3.369	11.918
	22 Habas de soja	1	0	1	740	861	1.602	741	861	1.603
	23 Frutas, hortalizas y legumbres	3.664	279	3.943	8.560	8.328	16.888	12.224	8.607	20.831
	24 Vinos, bebidas, alcoholes y derivados	102.083	3.297	105.380	39.621	3.120	42.741	141.704	6.417	148.121
	27 Conservas	2.500	227	2.727	1.665	855	2.520	4.165	1.082	5.247
	28 Tabaco, cacao, café y especias	1.437	77	1.514	949	929	1.878	2.385	1.007	3.392
	29 Aceites y grasas	2.573	529	3.102	858	869	1.727	3.431	1.398	4.829
30 Otros productos alimenticios	24.135	1.023	25.158	3.213	3.034	6.247	27.348	4.057	31.405	

4.7.7 Mercancías transportadas en contenedores clasificadas según su naturaleza

Mercancías		Cabotaje			Exterior			Total			
		Embarcadas	Desembarcadas	Total	Embarcadas	Desembarcadas	Total	Embarcadas	Desembarcadas	Total	
33	Pescados congelados y refrigerados	167	77	244	190	164	354	357	241	599	
37	Pienso y forrajes	34.949	15.754	50.703	1.208	1.048	2.256	36.157	16.802	52.959	
Total		175.496	21.321	196.817	61.565	22.521	84.086	237.061	43.842	280.903	
Otras mercancías	19	Maderas y corcho	200	16	216	2.756	2.466	5.221	2.956	2.481	5.437
	26	Papel y pasta	1.093	230	1.323	18.170	17.952	36.122	19.263	18.182	37.445
	31	Maquinaria, herramientas y repuestos	9.335	5.935	15.270	4.505	4.188	8.693	13.840	10.123	23.963
	34	Resto mercancías	50.453	14.955	65.408	12.255	9.623	21.878	62.708	24.578	87.286
	Total		61.082	21.135	82.217	37.685	34.229	71.914	98.767	55.364	154.131
Vehículos y elementos de transporte	32	Vehículos y sus piezas	2.911	81	2.991	19.021	18.531	37.552	21.931	18.612	40.543
	38	Tara Equipamiento (Ro-Ro)	0	0	0	0	0	0	0	0	0
	39	Tara contenedores	93.091	109.113	202.204	65.234	47.701	112.936	158.325	156.814	315.140
Total		96.002	109.194	205.195	84.255	66.233	150.488	180.257	175.426	355.683	
Total		460.430	192.120	652.550	230.080	145.750	375.830	690.511	337.870	1.028.380	

4.8 Resumen general del tráfico marítimo

4.8.1 Cuadro general n.º 1

Conceptos	Toneladas	
	Parciales	Totales
Graneles líquidos	Productos petrolíferos	14.385.604
	Gas natural	2.953.542
	Otros líquidos	5.227.648
	Total	22.566.795
Graneles sólidos		5.438.953
	Total	5.438.953
Mercancía general		1.842.087
	Total	1.842.087
Tráfico interior		330.801
	Total	330.801
Avituallamiento	Productos petrolíferos	106.337
	Resto	25.047
	Total	131.384
Pesca fresca		130
	Total	130
Total	30.310.150	30.310.150

4.8.2 Cuadro general n.º 2 (Incluido el tráfico interior, avituallamiento y pesca fresca)

Conceptos	Toneladas
Mercancías embarcadas	11.821.679
Mercancías desembarcadas	18.488.470
Mercancías transbordadas	0
Total	30.310.150

4.8.3 Cuadro general n.º 3

Conceptos		Toneladas parciales	Toneladas totales
Comercio exterior	Importadas	Graneles líquidos	12.471.047
		Graneles sólidos	3.035.352
		Mercancía general	149.470
		Total	15.655.869
	Exportadas	Graneles líquidos	3.518.179
		Graneles sólidos	1.741.986
		Mercancía general	199.808
		Total	5.459.973
Total		21.115.842	
Comercio nacional	5.535.139	5.535.139	
Mercancías en tránsito	2.648.737	2.648.737	
Mercancías transbordadas	0	0	
Taras de equipamientos	548.117	548.117	
Pesca fresca, avituallamiento y tráfico interior	462.315	462.315	
Total		30.310.150	

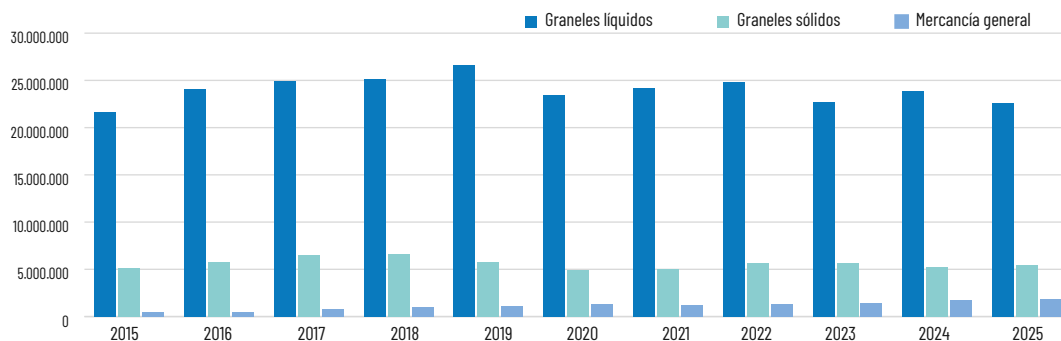
4.9 Tráfico terrestre

Medio de transporte utilizado para la entrada o salida de la zona de servicio del puerto	Cargadas en barco	Descargadas de barco	Total
Ferrocarril	144.597	195.320	339.917
Carretera	3.057.566	3.475.572	6.533.137
Tubería	7.157.686	13.104.117	20.261.803
Otros medios	0	0	0
Sin transporte terrestre ST	1.165.041	1.547.936	2.712.977
Total de mercancía según transporte	11.524.890	18.322.945	29.847.835
Pesca, avituallamientos y tráfico interior o local	296.789	165.526	462.315
Total	11.821.679	18.488.470	30.310.150

4.10 Gráficos y series históricas

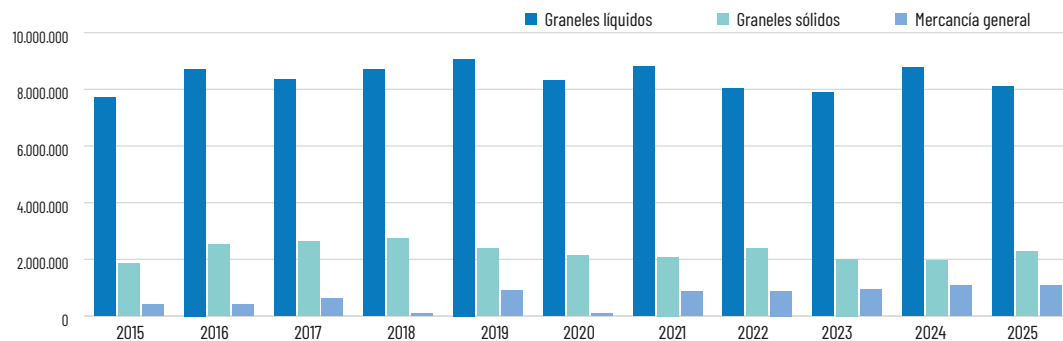
4.10.1 Tráfico de mercancías

Concepto	2015	2016	2017	2018	2019	2020	2021	2022	2023	2024	2025
Graneles líquidos	21.598.676	24.136.062	24.904.547	25.119.931	26.675.733	23.486.206	24.181.628	24.871.239	22.655.157	23.852.916	22.566.795
Graneles sólidos	5.137.350	5.759.383	6.487.378	6.662.399	5.755.664	4.886.834	5.029.739	5.711.606	5.671.421	5.293.079	5.438.953
Mercancía general	480.024	485.784	785.447	984.754	1.145.359	1.299.903	1.190.359	1.296.694	1.459.115	1.742.738	1.842.087
Total	27.216.051	30.381.229	32.177.372	32.767.084	33.576.756	29.672.943	30.401.726	31.879.539	29.785.693	30.888.733	29.847.835
Pesca	2.294	2.032	2.010	1.903	208	162	178	172	162	115	130
Avituallamiento	140.844	142.844	147.574	184.903	216.606	156.752	210.753	179.212	169.749	178.977	131.384
Tráfico interior	16.246	31.067	5.616	12.974	20.156	89.363	73.337	86.740	130.358	42.245	330.801
Total tráfico portuario	27.375.435	30.557.172	32.332.572	32.966.864	33.813.726	29.919.220	30.685.994	32.145.663	30.085.963	31.110.070	30.310.150



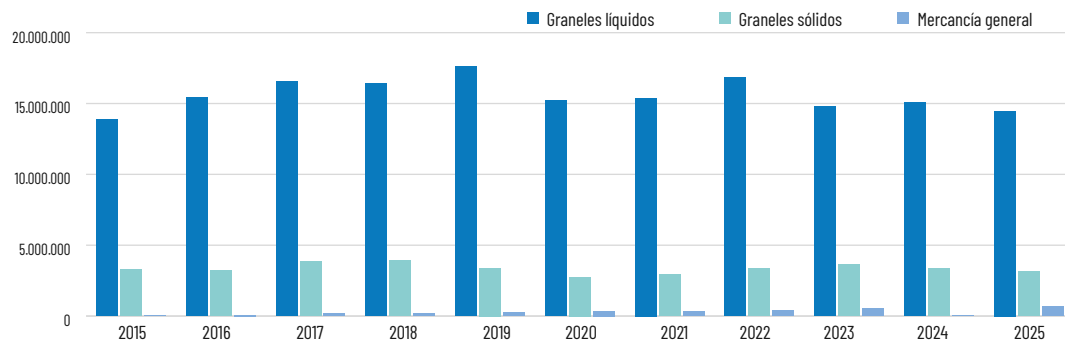
4.10.2 Carga de mercancías

Concepto	2015	2016	2017	2018	2019	2020	2021	2022	2023	2024	2025
Graneles líquidos	7.707.708	8.716.688	8.343.044	8.711.537	9.071.493	8.302.516	8.794.547	8.032.983	7.886.850	8.766.641	8.094.195
Graneles sólidos	1.862.907	2.520.384	2.630.859	2.727.449	2.368.016	2.129.739	2.084.791	2.386.626	2.013.490	1.969.308	2.282.301
Mercancía general	402.904	411.272	617.926	796.030	910.027	946.140	875.845	884.106	947.436	1.082.798	1.148.395
Total	9.973.520	11.648.345	11.591.829	12.235.016	12.349.536	11.378.395	11.755.183	11.303.715	10.847.776	11.818.747	11.524.891



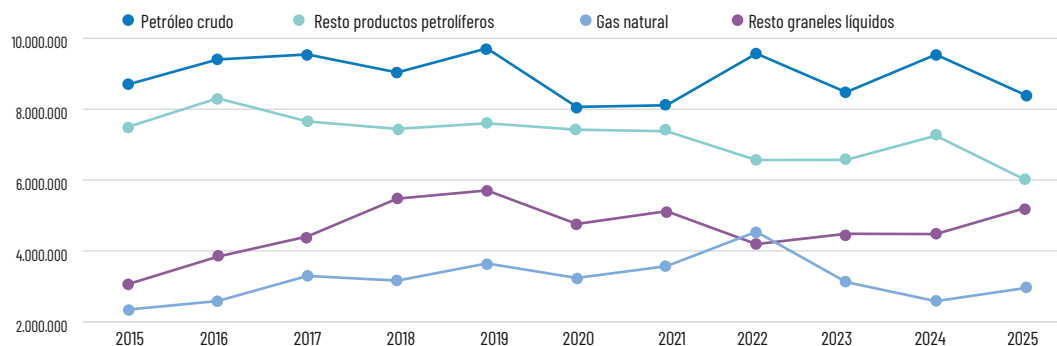
4.10.3 Descarga de mercancías

Concepto	2015	2016	2017	2018	2019	2020	2021	2022	2023	2024	2025
Graneles líquidos	13.890.968	15.419.374	16.558.448	16.408.394	17.604.240	15.183.691	15.387.081	16.838.257	14.768.308	15.086.275	14.472.600
Graneles sólidos	3.274.443	3.238.999	3.856.519	3.934.950	3.387.648	2.757.094	2.944.948	3.324.980	3.657.931	3.323.771	3.156.652
Mercancía general	77.120	74.511	167.521	188.724	235.332	353.762	314.514	412.588	511.679	659.940	693.693
Total	17.242.531	18.732.884	20.582.488	20.532.067	21.227.220	18.294.547	18.646.543	20.575.825	18.937.917	19.069.986	18.322.945



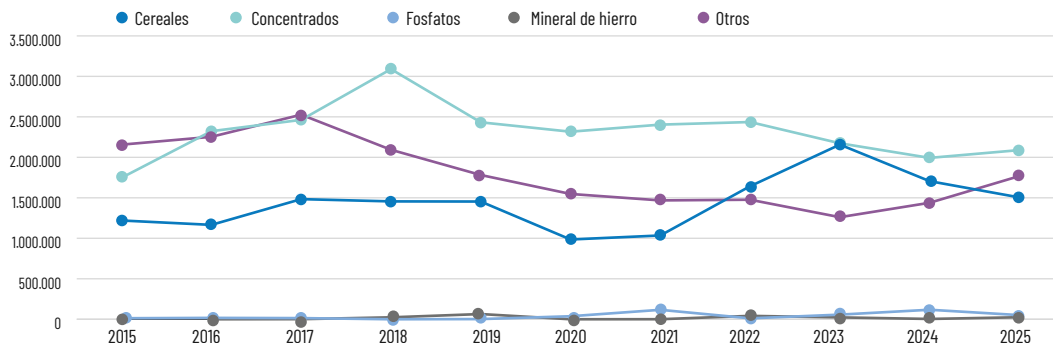
4.10.4 Graneles líquidos

Concepto	2015	2016	2017	2018	2019	2020	2021	2022	2023	2024	2025
Petróleo crudo	8.697.291	9.404.839	9.546.506	9.037.649	9.719.012	8.066.009	8.111.689	9.571.061	8.480.711	9.543.229	8.397.590
Resto productos petrolíferos	7.498.643	8.308.769	7.655.353	7.445.026	7.602.519	7.422.112	7.379.968	6.565.878	6.569.944	7.252.941	6.000.870
Gas natural	2.342.717	2.584.973	3.294.070	3.162.051	3.646.593	3.236.807	3.569.190	4.541.828	3.120.835	2.581.569	2.953.754
Resto graneles líquidos	3.060.025	3.837.481	4.408.620	5.475.204	5.707.609	4.761.278	5.120.781	4.192.472	4.483.667	4.475.177	5.214.581
Total	21.598.676	24.136.062	24.904.547	25.119.930	26.675.733	23.486.206	24.181.628	24.871.239	22.655.157	23.852.916	22.566.795



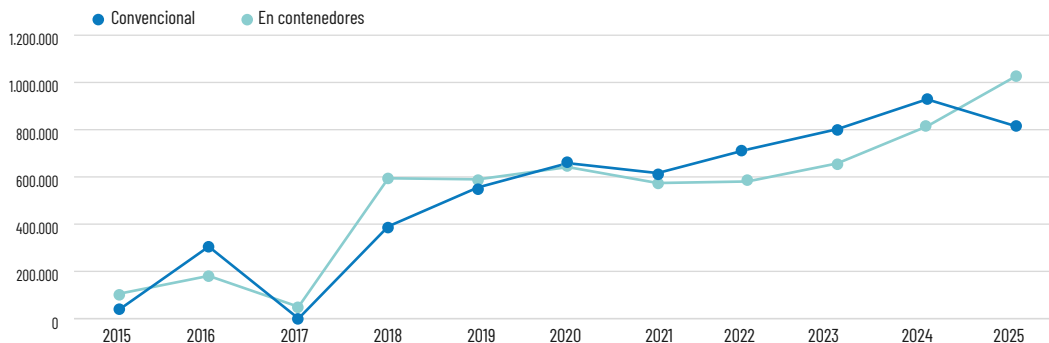
4.10.5 Graneles sólidos

Concepto	2015	2016	2017	2018	2019	2020	2021	2022	2023	2024	2025	
Graneles sólidos	Cereales	1.219.839	1.165.837	1.483.717	1.455.740	1.454.037	985.275	1.034.791	1.642.978	2.156.946	1.705.754	1.504.679
	Concentrados	1.748.276	2.322.910	2.462.704	3.089.368	2.432.608	2.316.548	2.403.872	2.435.981	2.173.450	1.993.168	2.089.399
	Fosfatos	12.572	17.098	14.285	0	22.820	37.276	116.639	114.330	57.134	117.398	51.302
	Mineral de hierro	0	0	13.490	23.925	64.407	0	6.470	41.908	23.148	38.010	24.959
	Otros	2.156.663	2.253.538	2.526.672	2.093.366	1.781.792	1.547.735	1.467.967	1.476.408	1.260.743	1.438.749	1.768.614
	Total	5.137.350	5.759.383	6.487.378	6.662.399	5.755.664	4.886.834	5.029.739	5.711.605	5.671.421	5.293.079	5.438.953



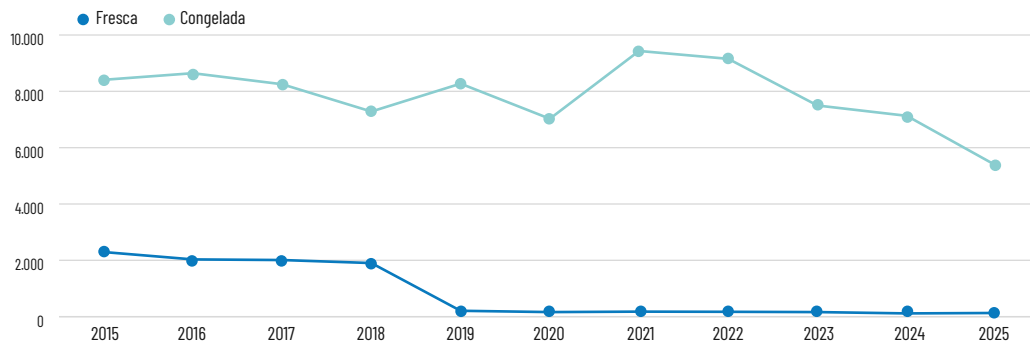
4.10.6 Mercancía general

Concepto	2015	2016	2017	2018	2019	2020	2021	2022	2023	2024	2025
Mercancía general											
Convencional	374.840	304.911	285.627	390.541	555.580	658.209	616.246	716.030	802.032	928.640	813.707
En contenedores	105.184	180.873	499.820	594.212	589.779	641.694	574.113	580.665	657.083	814.098	1.028.380
Total	480.024	485.784	785.447	984.753	1.145.359	1.299.903	1.190.359	1.296.695	1.459.115	1.742.738	1.842.087



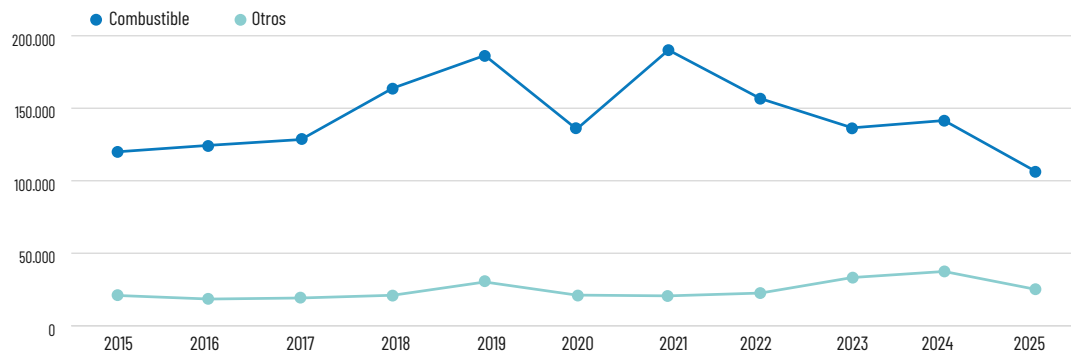
4.10.7 Pesca

Concepto	2015	2016	2017	2018	2019	2020	2021	2022	2023	2024	2025
Fresca	2.294	2.032	2.010	1.903	208	162	178	172	162	115	130
Congelada	8.409	8.644	8.252	7.283	8.273	7.027	9.434	9.154	7.497	7.131	5.371
Total	10.703	10.676	10.262	9.186	8.481	7.189	9.612	9.326	7.659	7.246	5.501



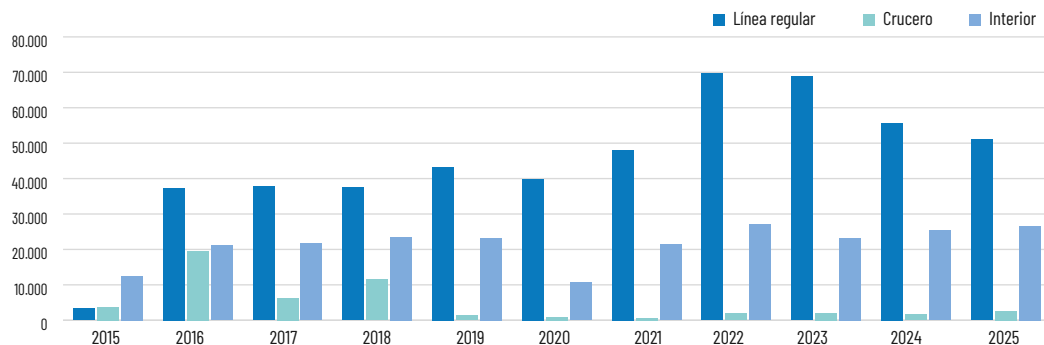
4.10.8 Avituallamiento

Concepto	2015	2016	2017	2018	2019	2020	2021	2022	2023	2024	2025
Combustible	119.958	124.420	128.427	163.869	186.428	135.613	190.134	156.675	136.491	141.545	106.337
Otros	20.886	18.424	19.147	21.034	30.178	21.139	20.618	22.537	33.259	37.432	25.047
Total	140.844	142.844	147.574	184.903	216.606	156.752	210.752	179.212	169.750	178.977	131.384



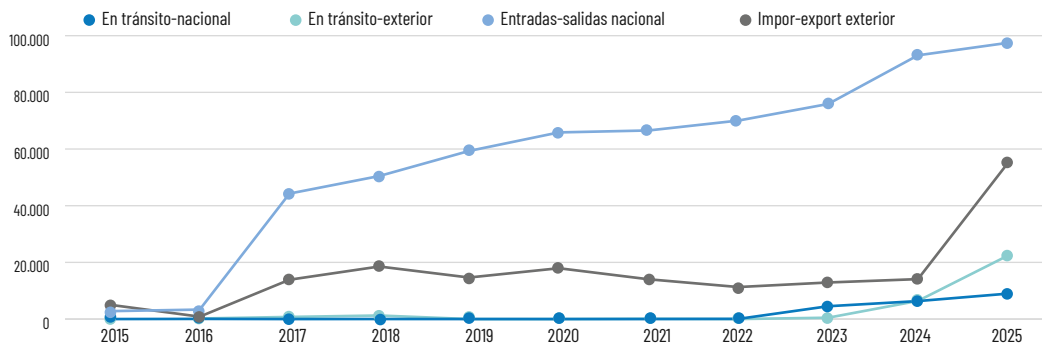
4.10.9 Pasajeros

Conceptos	2015	2016	2017	2018	2019	2020	2021	2022	2023	2024	2025
Línea regular	33.460	37.287	37.758	37.505	43.244	39.911	48.108	69.665	68.831	55.651	51.003
Crucero	3.730	19.573	6.359	11.533	1.357	934	584	1.956	2.024	1.656	2.678
Interior	12.507	21.116	21.647	23.445	23.226	10.655	21.383	27.068	23.214	25.278	26.670
Total	49.697	77.976	65.764	72.483	67.827	51.500	70.075	98.689	94.069	82.585	80.351



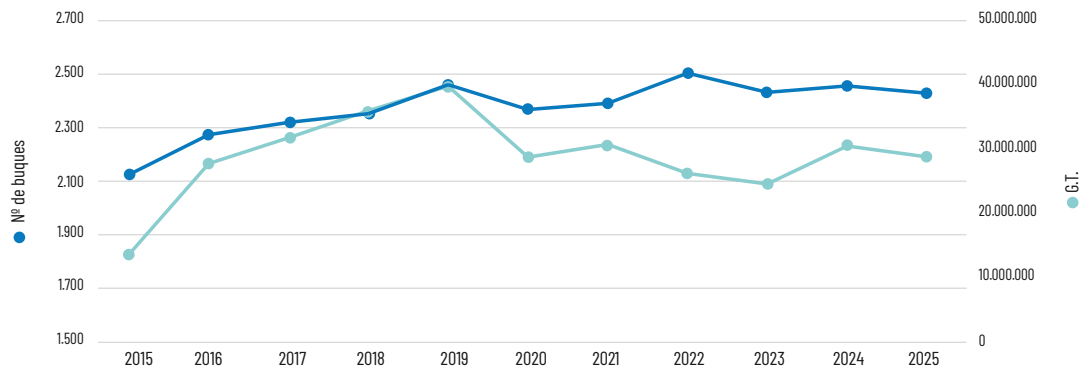
4.10.10 Contenedores

Concepto	2015	2016	2017	2018	2019	2020	2021	2022	2023	2024	2025
En tránsito-nacional	-	56	-	16	4	0	6	60	4.525	6.343	8.967
En tránsito-exterior	-	198	750	1.256	4	0	112	4	475	6.401	22.367
Entradas-salidas nacional	2.792	3.342	44.283	50.470	59.317	65.863	66.551	70.046	75.897	93.073	97.468
Import-export exterior	5.042	8.480	13.883	18.546	14.661	17.939	14.038	11.297	12.905	14.093	54.991
Total	7.834	11.822	58.916	70.288	73.986	83.802	80.707	81.407	93.802	119.910	183.793



4.10.11 Buques

Concepto	2015	2016	2017	2018	2019	2020	2021	2022	2023	2024	2025
G.T.	27.016.518	33.453.338	35.441.146	36.843.807	41.533.238	37.516.958	38.521.089	43.390.353	40.292.269	41.335.988	40.150.214
N.º de buques	1.839	2.191	2.291	2.396	2.491	2.216	2.265	2.153	2.112	2.259	2.217



4.10.12 Evolución histórica del tráfico

	Carga	Descarga	Total
1906	2.317.818	228.816	2.546.634
1907	2.540.138	238.483	2.778.621
1908	2.579.431	299.646	2.879.077
1909	2.422.416	305.898	2.728.314
1910	2.604.468	324.046	2.928.514
1911	3.127.562	358.078	3.485.640
1912	3.214.333	365.440	3.579.773
1913	3.112.345	360.302	3.472.647
1914	2.689.974	347.255	3.037.229
1915	2.243.399	288.981	2.532.380
1916	2.736.190	339.391	3.075.581
1917	2.161.366	322.696	2.484.062
1918	1.226.633	186.283	1.412.916
1919	905.838	196.598	1.102.436
1920	1.661.569	205.940	1.867.509
1921	1.491.916	231.097	1.723.013
1922	2.088.024	241.587	2.329.611
1923	1.913.412	244.686	2.158.098
1924	2.320.751	258.431	2.579.182

	Carga	Descarga	Total
1925	2.284.578	292.530	2.577.108
1926	2.233.315	233.280	2.466.595
1927	2.478.612	296.847	2.775.459
1928	2.929.038	272.059	3.201.097
1929	3.164.120	312.712	3.476.832
1930	3.040.881	318.193	3.359.074
1931	2.010.641	218.538	2.229.179
1932	1.839.245	149.396	1.988.641
1933	2.044.807	199.677	2.244.484
1934	2.170.497	199.446	2.369.943
1935	2.158.109	202.067	2.360.176
1936	1.917.566	140.689	2.058.255
1937	2.341.329	178.667	2.519.996
1938	2.260.050	179.883	2.439.933
1939	1.613.395	208.547	1.821.942
1940	1.023.501	204.727	1.228.228
1941	612.176	274.093	886.269
1942	546.170	255.485	801.655
1943	502.918	268.934	771.852

4.10.12 Evolución histórica del tráfico

	Carga	Descarga	Total
1944	515.891	292.484	808.375
1945	742.914	217.251	960.165
1946	854.203	168.155	1.022.358
1947	1.199.734	182.613	1.382.347
1948	1.387.537	235.229	1.622.766
1949	1.399.470	224.003	1.623.473
1950	1.548.042	215.926	1.763.968
1951	1.981.404	212.315	2.193.719
1952	2.090.472	286.763	2.377.235
1953	1.624.546	283.965	1.908.511
1954	2.019.934	310.106	2.330.040
1955	2.107.994	300.851	2.408.845
1956	2.168.188	310.483	2.478.671
1957	2.258.189	325.679	2.583.868
1958	2.050.801	751.819	2.802.620
1959	2.238.953	844.054	3.083.007
1960	2.735.354	2.719.570	5.454.924
1961	2.527.281	2.400.797	4.928.078
1962	2.191.918	511.020	2.702.938
1963	2.044.534	520.465	2.564.999

	Carga	Descarga	Total
1964	2.352.655	722.869	3.075.524
1965	2.404.309	863.231	3.267.540
1966	2.218.644	628.353	2.846.997
1967	2.821.195	1.835.639	4.656.834
1968	4.112.876	2.512.845	6.625.721
1969	4.515.724	3.150.418	7.666.142
1970	4.919.684	3.947.269	8.866.953
1971	5.172.064	4.793.535	9.965.599
1972	4.587.721	5.008.209	9.595.930
1973	4.548.356	5.170.413	9.718.769
1974	5.163.782	5.754.096	10.917.878
1975	5.261.941	5.810.699	11.072.640
1976	5.115.254	5.431.747	10.547.001
1977	5.534.398	6.522.532	12.056.930
1978	5.231.982	6.254.944	11.486.926
1979	4.290.474	6.194.809	10.485.283
1980	4.694.607	5.383.289	10.077.896
1981	4.826.602	6.111.955	10.938.557
1982	4.295.594	5.164.488	9.460.082
1983	4.338.156	5.348.147	9.686.303

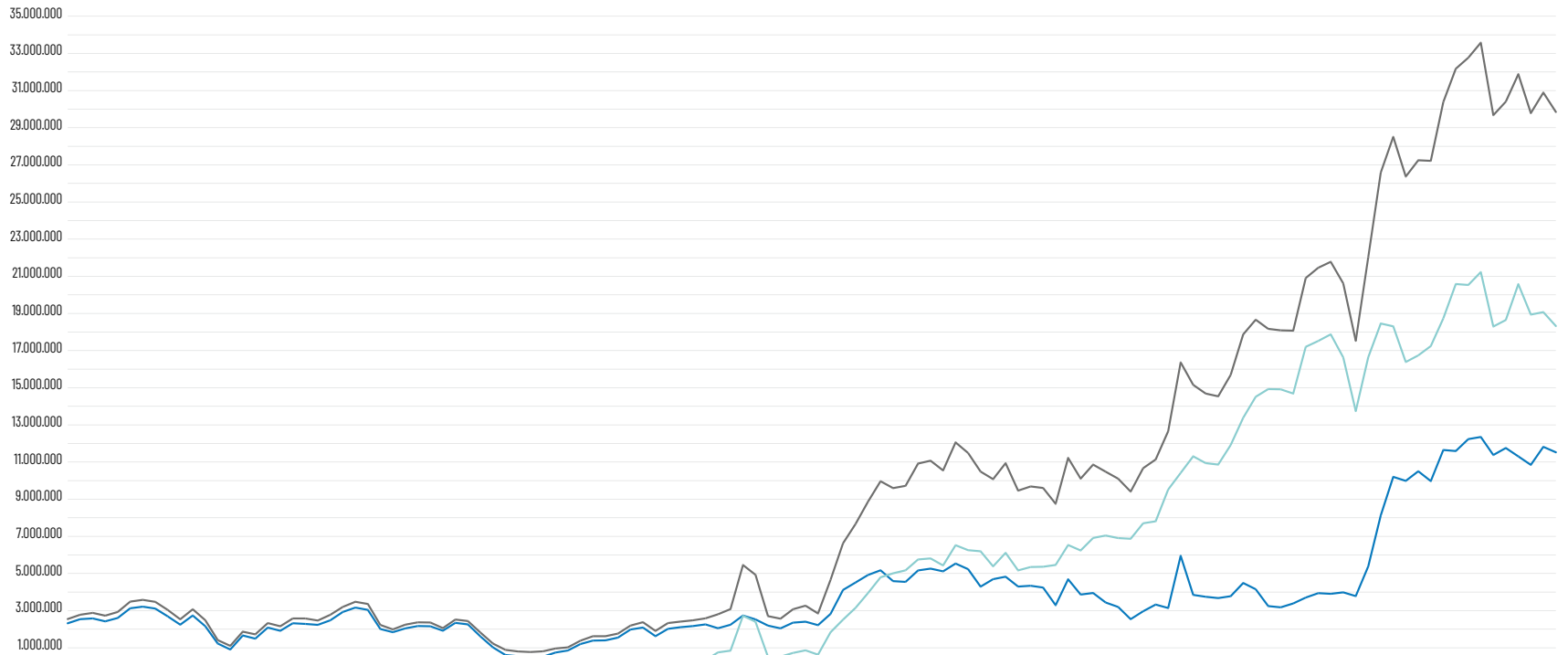
4.10.12 Evolución histórica del tráfico

	Carga	Descarga	Total
1984	4.241.004	5.362.388	9.603.392
1985	3.292.534	5.458.477	8.751.011
1986	4.687.984	6.532.923	11.220.907
1987	3.865.666	6.240.025	10.105.691
1988	3.949.018	6.912.239	10.861.257
1989	3.437.320	7.043.239	10.480.559
1990	3.198.549	6.905.616	10.104.165
1991	2.539.749	6.867.302	9.407.051
1992	2.966.581	7.702.971	10.669.552
1993	3.327.083	7.808.627	11.135.710
1994	3.139.876	9.518.760	12.658.636
1995	5.949.307	10.414.518	16.363.825
1996	3.846.330	11.307.771	15.154.101
1997	3.745.083	10.940.902	14.685.985
1998	3.674.992	10.862.341	14.537.333
1999	3.776.835	11.915.914	15.692.749
2000	4.488.413	13.382.100	17.870.513
2001	4.151.251	14.512.151	18.663.402
2002	3.244.488	14.926.214	18.170.702
2003	3.176.563	14.913.309	18.089.872
2004	3.386.398	14.686.969	18.073.367

	Carga	Descarga	Total
2005	3.703.464	17.201.416	20.904.880
2006	3.941.040	17.518.867	21.459.907
2007	3.905.114	17.873.885	21.778.999
2008	3.983.872	16.633.412	20.617.284
2009	3.782.023	13.743.511	17.525.534
2010	5.384.347	16.644.509	22.028.856
2011	8.129.653	18.457.860	26.587.513
2012	10.200.850	18.305.454	28.506.304
2013	9.985.445	16.384.058	26.369.503
2014	10.504.410	16.741.670	27.246.080
2015	9.973.520	17.242.531	27.216.051
2016	11.648.345	18.732.884	30.381.229
2017	11.591.829	20.582.488	32.174.317
2018	12.235.016	20.532.067	32.767.083
2019	12.349.536	21.227.220	33.576.756
2020	11.378.395	18.294.547	29.672.942
2021	11.755.183	18.646.543	30.401.726
2022	11.303.715	20.575.825	31.879.539
2023	10.847.776	18.937.917	29.785.693
2024	11.818.747	19.069.986	30.888.733
2025	11.524.891	18.322.945	29.847.836

Evolución del tráfico (Tm)

— Carga — Descarga — Total



5 Utilización del puerto

5.1 Utilización de muelles

Muelle o alineación		Embarque	Desembarque	En tránsito	Tráfico interior	Total
H-0010-Levante comercial	Mercancía general	184			240	424
	Mercancía general	0				0
H-0015-Petroleros	Granel líquido	2.903.165	226.955	37.467	32.477	3.200.063
	Mercancía general	26.316				26.316
H-0020-Minerales	Granel sólido	4.134	842.029	7.146		853.309
	Mercancía general	74.958	58.696	1.784	240	135.679
H-0025-Ingeniero Juan Gonzalo	Granel líquido	16.205	18.672			34.877
	Granel sólido	982.567	1.372.402			2.354.969
H-0027-Ciudad de Palos	Mercancía general	22.881	43.615	11.205		77.701
	Granel líquido		1.225			1.225
H-0033-Impala Terminals	Granel sólido	283.388	821.282	36.264		1.140.933
	Mercancía general		15.991			15.991
	Granel sólido	929.107		152.654		1.081.762

5.1 Utilización de muelles

Muelle o alineación		Embarque	Desembarque	En tránsito	Tráfico interior	Total
H-0035-Atlantic Copper Norte	Granel líquido	3.500			2.983	6.483
H-0057-Atlantic Copper Sur TNP-1	Granel líquido	492.920	145		2.983	496.048
H-0060-Muelle Sur	Mercancía general	850.925	399.265	336.267		1.586.457
H-0062-Pantalán de Enagás	Granel líquido	215.130	2.738.412			2.953.542
H-0070-Pantalán de Abonos	Granel líquido	99.949				99.949
H-0075-Atlantic Copper TNP-2	Granel líquido	189.391				189.391
H-0085-Pantalán de Fertinagro Sur	Granel líquido		211.886			211.886
H-0090-Reina Sofía	Granel líquido	1.594.131	1.139.868	26.854	138.546	2.899.399
H-0092-Pantalán de Decal	Granel líquido	1.670.998	478.996	2.103.336	153.332	4.406.661
	Granel sólido		7.980			7.980
H-0095-Monoboya de crudo	Granel líquido		8.397.590			8.397.590
Total		10.359.849	16.775.009	2.712.977	330.801	30.178.636

5.2 Dársenas

Número de barcos fondeados	1.541
G.T. de barcos fondeados	28.718.539
G.T. por días de fondeo	80.038.864

5.4 Atraques

Número de barcos atracados	2.485
Metros lineales de atraque (suma de esloras)	348.260
Metros lineales por días de atraque	810.680

5.5 Ocupación de superficie (sin datos)

Zonas	Descubiertas (m ² /día)	Cubiertas y abiertas (m ² /día)	Cerradas (m ² /día)	Totales (m ² /día)
Zona de muelles	-	-	-	-
Otras zonas	-	-	-	-
Total	-	-	-	-

5.3 Amarres de punta

Número de barcos amarrados	5
G.T. de barcos amarrados	392.504
G.T. por días de barcos amarrados	476.825

5.6 Medios mecánicos de tierra (sin datos)

5.6.1 Grúas

Tipo de grúas	Con gancho		Con cuchara		Totales	
	Horas	Toneladas	Horas	Toneladas	Horas	Toneladas
Grúas del servicio						
Hasta 6 toneladas	-	-	-	-	-	-
Entre 7 y 12 toneladas	-	-	-	-	-	-
Entre 13 y 16 toneladas	-	-	-	-	-	-
Mayor de 16 toneladas	-	-	-	-	-	-
Total grúas del servicio	-	-	-	-	-	-
Grúas de particulares						
Hasta 6 toneladas	-	-	-	-	-	-
Entre 7 y 12 toneladas	-	-	-	-	-	-
Entre 13 y 16 toneladas	-	-	-	-	-	-
Mayor de 16 toneladas	-	-	-	-	-	-
Total grúas de particulares	-	-	-	-	-	-

5.6.2 Instalaciones especiales (grúas móviles)

Instalación y propietario	Horas	Toneladas
Grúa automóvil Gottwald HMK 330 Servimad Muelle Ingeniero Juan Gonzalo	579,00	378.087
Grúa automóvil Gottwald HMK 500-EG Ership Muelle Ingeniero Juan Gonzalo	1.224,58	682.092
Grúa automóvil Gottwald GHMK 6507B Ership Muelle Ingeniero Juan Gonzalo	948,26	528.582
Grúa automóvil Gottwald HMK 6407B Ership Muelle Ingeniero Juan Gonzalo	1.280,84	713.028
Grúa automóvil Liebherr LHM 400 Algeposa Muelle Ingeniero Juan Gonzalo	646,00	306.204
Grúa automóvil Liebherr LHM 500 Algeposa Muelle Ingeniero Juan Gonzalo	1.296,00	614.304
Grúa automóvil Liebherr LHM 600 Algeposa Muelle Ingeniero Juan Gonzalo	1.542,00	731.908
Grúa automóvil Liebher LHM 400 Berge Muelle Ingeniero Juan Gonzalo	1.082,00	533.426
Grúa automóvil Liebher LHM 550 Berge Muelle Ingeniero Juan Gonzalo	1.135,00	1.432.370
Totales	9.733,68	5.920.001

5.7 Carretillas

N.º de horas	6.145
--------------	-------

5.9 Palas cargadoras

N.º de horas	32.279
--------------	--------

5.11 Vagones

Toneladas Netas Remolcadas (TNR)	542.606
----------------------------------	---------

5.14 Grúas flotantes

No existen.

5.8 Cintas transportadoras

N.º de horas	831
--------------	-----

5.10 Tracción de maniobras

N.º de circulaciones RFAPH	1.998
----------------------------	-------

5.13 Básculas

	Báscula Muelle Ingeniero Juan Gonzalo	Báscula Muelle Sur	Báscula FF.CC.
Taras Totales	11.305	320	-
Brutos Totales	30.172	320	-

5.15 Remolcadores

N.º de servicios	N.º de horas
2.818	3.503,2

5.16 Varaderos*

N.º de varadas	Toneladas varadas**
-	-

* Los únicos varaderos existentes son los de astilleros.

** Sumatorio de las GT de los buques.

6 Inversiones

6.1 Inversiones en ejecución o terminadas en el año 2025

Inversiones en ejecución o terminadas en el año 2025

Códigos	Denominación de las actuaciones	Presupuesto aprobado (euros)	Certificado a origen (euros)	Certificado en el año (euros)	Situación
a) En proyectos de obra nueva					
HU00093 (HU1E9003)	Nuevo Acceso único al Puerto Exterior	3.621.178,96	3.621.178,96	601.978,09	Terminada
SPIN HU00018 (HU1A3010)	Nueva plataforma ro-ro en el muelle sur del puerto de Huelva	21.148.985,63	21.148.985,63	2.949.766,28	Terminada
HU00151 (HU1A3011)	Muelle para Terminal de graneles líquidos	861.414,89	704.619,89	62.705,64	En ejecución
HU00179	Habilitación del antiguo edificio de Estihuelva	744.465,01	638.754,26	638.754,26	En ejecución
HU00089	Rehabilitación vía general 2 (A.T. redacción proyecto)	105.800,00	77.372,00	77.372,00	En ejecución
HU00093 (HU1E2007)	Desarrollo de nuevas funcionalidades de las instalaciones de seguridad ferroviarias del Puerto de Huelva (Fase 2 WP 4.2)(MRR)	2.812.252,82	2.812.252,82	111.103,15	Terminada
HU00090	Ampliación terminal ferroviaria. Muelle Sur (MRR)	6.392.201,63	1.620.342,86	1.620.342,86	En ejecución
HU00094 (HU1E90049)	Nuevo enlace entre la N-442 y el acceso único al puerto exterior	2.845.212,03	2.845.212,03	472.982,78	Terminada
HU00066	Nuevos controles de accesos al Puerto Exterior	337.949,22	88.676,91	88.676,91	En ejecución
HU00095 (HU1F9001)	Red de conducción de frío de la APH	6.124.368,39	5.720.093,28	5.305.283,87	En ejecución

Inversiones en ejecución o terminadas en el año 2025

Códigos	Denominación de las actuaciones	Presupuesto aprobado (euros)	Certificado a origen (euros)	Certificado en el año (euros)	Situación
HU00068 (HU1D9001)	Plan de eficacia energética	372.030,10	350.802,26	57.848,94	En ejecución
HU00123	Recinto para productos de dragado nº 4. 2ª Fase. (MRR)	9.350.982,90	4.233.232,77	4.233.232,77	En ejecución
SPIN HU00138 (HU1H9010)	Digitalización de procesos portuarios	5.649.821,41	3.426.951,17	1.501.226,73	En ejecución
HU00175	iRAIL	313.628,68	184.776,17		En ejecución
HU00143 (HU1I1003)	Infraestructuras de red y ciberseguridad	29.616,76	29.616,76	29.616,76	Terminada
HU00144 (HU1I9001)	Sensorización y digitalización de infraestructuras	2.620.476,40	2.009.965,16	645.645,25	En ejecución
HU00172	Proyecto RAPID	1.227.317,94	1.101.543,71	885.596,04	En ejecución
HU00105(HU1G5005)	Equipos informáticos	195.023,11	96.701,45	83.892,73	En ejecución
HU00134	Adecuación de tecnologías al entorno portuario	8.500,00	8.500,00	8.500,00	Terminada
HU00155	A.T. Desarrollo proyectos y Comercialización del Muelle de Levante	1.595.455,00	427.205,00	118.695,00	En ejecución
HU00054 (HU1B4009)	Habilitación del Muelle de Levante	579.817,75	557.009,43		En ejecución
HU00171	Habilitación Avenida Hispanoamérica	296.975,00	219.175,38	219.175,38	En ejecución
HU00111 (HU1H1005)	Rehabilitación para garantizar la estabilidad estructural del muelle de carga de la Compañía Española de Minas de Tharsis	6.969.151,94	6.969.151,94	2.392.641,71	En ejecución
HU00098 (HU1G2001)	Asistencias Técnicas	1.316.227,16	749.657,46	355.667,45	En ejecución
HU00104 (HU1G4002)	Liquidaciones	56.851,89	56.851,89	56.851,89	Terminada
HU00132 (HU1H9001)	Obras de pequeño presupuesto	3.517.449,58	2.445.579,92	2.410.287,45	En ejecución

Códigos	Denominación de las actuaciones	Presupuesto aprobado (euros)	Certificado a origen (euros)	Certificado en el año (euros)	Situación
HU00131	2% cultural	179.293,88	179.293,88	179.293,88	Terminada
HU00142(HU111002)	Aplicaciones y derecho de uso	1.323.266,86	186.596,62	186.596,62	En ejecución
Suma a)				25.293.734,44	
b) En Proyectos de Conservación y Mantenimiento					
	Obras de mantenimiento de dragados			2.598.643,33	Terminada
	Expedientes de conservación			3.032.255,04	En ejecución
Suma b)				5.630.898,37	

Resumen	
a) Inversiones en Proyectos de obra nueva	25.293.734,44
b) Inversiones en Proyectos de conservación	5.630.898,37
Total	30.924.632,81

6.2 Descripción de las inversiones más importantes

La Autoridad Portuaria de Huelva, durante el año 2025, ha realizado una inversión de 25,2 millones de euros con el fin de acondicionar sus infraestructuras a las necesidades existentes.

Este año se han finalizado las siguientes actuaciones relevantes:

1. Rehabilitación para garantizar la estabilidad y seguridad estructural del Muelle de Carga de la Compañía Española de Minas de Tharsis.
2. Nueva Plataforma Ro-Ro en el Muelle sur del Puerto de Huelva.
3. Pantalán pesquero.
4. Unión del muelle cargadero de mineral de la antigua compañía Riotinto.

A continuación, se hace una breve descripción de las mismas:

1. Rehabilitación para garantizar la estabilidad y seguridad estructural del Muelle de Carga de la Compañía Española de Minas de Tharsis

El muelle de carga de la Compañía Española de Minas de Tharsis es un elemento simbólico importante para la ciudad de Huelva, por su importante papel en la evolución económica y social del entorno y la vinculación con su historia reciente. Constituye una seña de identidad que reclama la ciudadanía sea rehabilitada.

Las obras han conllevado un conjunto de actuaciones necesarias para la garantizar la estabilidad y seguridad estructural del Muelle de Carga ya que el estado de deterioro general de la estructura del muelle era muy avanzado.

2. Nueva Plataforma Ro-Ro en el Muelle sur del Puerto de Huelva

Gran parte de las operaciones de carga y descarga del Muelle Sur se realizan mediante medios rodantes a través de portales localizados en la popa de los buques. El muelle contaba con una rampa para buques Ro-Ro a 200 m del extremo sur, con capacidad para 2 buques, que permiten la operación de buques de unos 175 m de eslora y 27 de manga.

Debido al reciente incremento de este tipo de tráfico, tras la implantación de una nueva línea regular con las Islas canarias, y dada las previsiones de crecimiento y de implantación de nuevas líneas regulares de carga rodada con el norte de África, ha sido necesario mejorar la operativa del muelle mediante la construcción de una nueva rampa Ro-Ro en el extremo más al sur del muelle y compatible con la rampa actual, y así poder operar en un futuro hasta cuatro buques Ro-ro simultáneamente.

3. Pantalán pesquero en el muelle Levante Norte

Se ha proyectado un nuevo pantalán para suplir la demanda excedente de atraque de las embarcaciones pesqueras en el Muelle de Levante Norte del Puerto de Huelva, que supone la ampliación de 96 metros de línea de atraque frente a la Lonja del Puerto. Se diseña únicamente como línea de atraque la cara anterior del pantalán (cara más adentro en la ría), de tal forma que se aseguren los calados para las embarcaciones más grandes que operarán en éste y el espacio disponible para su maniobrabilidad.

La solución adoptada pasa por la ejecución de un pantalán flotante de hormigón pilotado que arranca a 1 metro desde el último escalón de las escaleras existentes de subida al muelle de tal manera que se respeta el servicio de éstas. La infraestructura está formada por 8 módulos

de hormigón flotante de 12x3 m y otro pantalán flotante de aluminio intermedio de 6x3 m que servirá de apoyo a la pasarela y será la transición al acceso del pantalán flotante de atraque.

4. Unión del muelle cargadero de mineral de la antigua compañía Riotinto

El desmontaje del vano sobre la avenida Francisco Montenegro en los años setenta hizo que se partiera en dos el inmejorable itinerario peatonal de unión entre Huelva y su Ría. Dentro de las actuaciones puerto-ciudad que viene llevando a cabo la APH, se pretendía recuperar la permeabilidad y unir las dos partes del Muelle Cargadero de la Compañía Riotinto, BIC y símbolo de la ciudad de Huelva.

La actuación ha consistido en la unión de los dos tramos existentes en su nivel superior, permitiendo que discorra el tráfico pesado por una arteria principal de Huelva como es la Avenida Francisco Montenegro. No se pretendía recrear fielmente la tipología del muelle, sino crear una estructura funcional que quede integrada en el BIC, pero que a su vez se diferencie que es un tramo nuevo. La unión se ha realizado con la misma celosía longitudinal, pero en lugar de con perfiles angulares con perfiles tubulares. En cuanto al entramado de madera, para aligerar el tramo nuevo se ha optado por una estructura tubular metálica hueca y el tablero del pavimento está formado por laminas de PRFV (Poliéster Reforzado de Fibra de Vidrio).

La barandilla del nuevo tramo está formada por bastidores verticales similares a los existentes y redondos de unión y se ha complementado con un cristal de policarbonato para cumplir con las recomendaciones de seguridad y evitar la caída de objetos a la calzada.

Otras actuaciones que se iniciaron en años anteriores y que continúan en ejecución son:

1. Demolición parcial de la lonja y de las naves de exportadores.
2. Red de conducción de frío.
3. Demolición antigua fábrica de hielo.

A continuación, se hace una breve descripción de estas actuaciones:

1. Demolición parcial de la lonja y de las naves de exportadores

En los últimos años la Autoridad Portuaria de Huelva viene realizando un importante esfuerzo en la integración Puerto-Ciudad. Dentro de este ámbito está previsto la remodelación integral del Muelle de Levante. Para ello se están llevando a cabo algunas actuaciones entre las que se encuentran el derribo parcial de la lonja y de los locales de exportadores, la construcción de la nueva lonja y de nuevas naves para exportadores de pescado y marisco.

Tanto la nueva lonja como las nuevas naves de exportadores ya están finalizadas, por lo que el objeto de esta actuación es la demolición restante consistente en el derribo parcial de la antigua lonja y de los locales de exportadores que aún quedan por derribar, para poder seguir avanzando en la remodelación integral del muelle.

2. Red de conducción de frío

El denominado Hub Logístico de Frío del Puerto de Huelva, ubicado en la Plataforma Multimodal "Muelle Sur", tiene como objetivo convertir al enclave onubense en un centro de referencia y de excelencia en la logística de mercancías a temperatura controlada, tanto desde el punto de eficiencia operacional, como desde el punto de vista de sostenibilidad, tanto económica como ambiental, aspecto diferenciador respecto a cualquier otra instalación conocida hasta el momento en Europa.

Esta sostenibilidad económica y ambiental completamente diferenciadora de este Hub Logístico del Frío del Puerto de Huelva, es motivada por la posibilidad de equiparse con suministro de energía frigorífica ecológica y a bajo coste, procedente del proceso de regasificación del Gas Natural Licuado.

Por todo lo anterior se está ejecutando el proyecto de red de conducción de frío, desde la terminal de Regasificación de Enagás hasta el punto de destino en el llamado Hub Logístico del Frío situado en el Muelle Sur.

Esta actuación está financiada con fondos del Mecanismo para la Recuperación y la Resiliencia (MRR).

3. Demolición antigua fábrica de hielo

Dentro de las actuaciones Puerto -Ciudad, la Autoridad Portuaria de Huelva está llevando a cabo la remodelación integral del muelle de levante, siendo la primera fase el desmantelamiento de las edificaciones obsoletas, entre las que se encuentra el antiguo edificio que albergó en su día las instalaciones de la empresa Expofrisa (cámaras frigoríficas, oficinas, fábrica de hielo, etc.), actualmente fuera de uso y abandonado.

Por tanto, es objeto de la actuación la demolición completa de la edificación correspondiente a las antiguas instalaciones de la empresa Expofrisa.

Además se iniciaron las siguientes actuaciones:

1. Ampliación terminal ferroviaria
2. Recinto para productos de dragado nº4 segunda fase
3. Habilitación del antiguo edificio de Estihuelva

1. Ampliación terminal ferroviaria

La actual Plataforma multimodal del muelle sur garantiza la máxima conectividad y eficiencia en la gestión de

los tráficos ferroviarios con el corredor Mediterráneo y Atlántico, así como con Extremadura, estando perfectamente sincronizada con la terminal ferroviaria de Majarabique en Sevilla y con la terminal marítima del Muelle Sur. Adicionalmente, esta Plataforma Multimodal cuenta con conexión directa con Extremadura, completándose así la conectividad de este importante hinterland ferroviario.

Está adaptada a trenes de 750 m de longitud y dispone de un diseño de doble vía sobre placa, conectada con la vía de las instalaciones ferroviarias de la Autoridad Portuaria de Huelva y los viales rodados principales localizados junto al actual Punto de Inspección Fronterizo (PIF).

El incremento de los tráficos ferroviarios de mercancías desde el puerto de Huelva a Extremadura, Portugal, Sevilla, Madrid y Burgos respaldan la ampliación de la actual terminal, lo que permitirá reforzar la intermodalidad marítimo-ferroviaria y la movilidad sostenible del transporte de mercancías en y desde el territorio.

Esta actuación está financiada con fondos del Mecanismo para la Recuperación y la Resiliencia (MRR).

2. Recinto para productos de dragado nº4 segunda fase

Los recintos se construyen como técnica para confinar material procedente del dragado con ciertas concentra-

ciones de metales, caracterizados como categoría C, que impiden su vertido directo al mar. Esta es la técnica que se aplica a nivel internacional y a nivel nacional fue aprobada con los ensayos piloto que se realizaron en el Puerto de Huelva en los años 90.

Actualmente están finalizados los recintos piloto, 1, 2 y 3 y está en explotación el recinto 4, que se prevé que se colmate a corto/medio plazo, por lo que es necesaria la construcción de un nuevo recinto.

Esta actuación está financiada con fondos del Mecanismo para la Recuperación y la Resiliencia (MRR).

3. Habilitación del antiguo edificio de Estihuelva

Dada la necesidad de ampliar las instalaciones de la Autoridad Portuaria de Huelva para personal se decide habilitar el antiguo edificio de Estihuelva. Sobre la planta baja del edificio de Estihuelva se tomó la decisión de habilitarla como vestuarios y zona de briefing de la policía portuaria y la planta primera para oficinas de la APH.

El espíritu de la actuación es el de conservar y rehabilitar el máximo posible de lo actualmente construido, manteniendo la estética exterior para poner en valor el conjunto. En el interior, se renuevan los espacios administrativos para convertirlo en unas oficinas del siglo XXI: accesibles, modernas y con unas instalaciones renovada.

Junto a los proyectos necesarios para ejecutar algunas de las inversiones descritas anteriormente, se han redactado algunos proyectos durante 2025, estando algunos de ellos aún en ejecución, entre los que destacan:

- Proyecto de Remodelación del Muelle de Levante.
- Proyecto de Muelle para terminal de graneles líquidos al sur del Muelle Ingeniero Juan Gonzalo.
- Proyecto de Aparcamiento y soterramiento de la avenida Hispanoamérica.
- Proyecto de Pavimentación del muelle sur.
- Proyecto de Rehabilitación vía general 2.

7 Líneas marítimas regulares

Denominación	Consignatario	Ruta	Tráfico	Frecuencia	Servicios semanales
CMA- CGM (CISS SERVICE)	CMA CGM Ibérica, S.A.U.	Huelva- Tilbury-Hamburgo-Rotterdam- Ferrol- Las Palmas de Gran Canaria- Santa Cruz de Tenerife-Casablanca-Gibraltar-Cádiz-Huelva	Container	Semanal	1
ALISIOS	Termisur Eurocargo, S.A	Huelva- Las Palmas de Gran Canaria-Santa Cruz de Tenerife- Fuerteventura-Lanzarote-Huelva	Container	Semanal	2
BALEARIA&FRED OLSEN (CBS)	Balearia Eurolíneas Marítimas, S.A.	Huelva-Las Palmas de Gran Canaria-Tenerife-Huelva	RO-RO/RO-PAX	Semanal	3
MAGHREB CONTAINER INTERNATIONAL (MCI)	Termisur Eurocargo, S.A	Huelva - Casablanca - Barcelona - Castellón - Alicante-Huelva	Container	Semanal	1
SUARDIAZ>O (*)	Vapores Suardiaz Sur-Atlántico S.L.	Huelva - Tánger	RO-RO	Semanal	6
Total					13

(*) Este servicio solo opera en el periodo de marzo a junio.

